



Lietuvos Respublikos  
**FINANSŲ MINISTERIJA**

# **2025 metų Lietuvos biudžeto projektas**

2024 m. spalio 25 d.

## TURINYS

ĮVADAS .....	6
I DALIS. MAKROEKONOMINĖ SITUACIJA IR PERSPEKTYVOS .....	7
II DALIS. VALDŽIOS SEKTORIAUS FINANSAI .....	10
1 SKYRIUS. FISKALINĖS POLITIKOS VERTINIMAS .....	10
2 SKYRIUS. PAJAMŲ IR IŠLAIDŲ POLITIKA .....	16
III DALIS. BIUDŽETO SISTEMOS PERTVARKA .....	19
IV DALIS. METODOLOGINIAI ASPEKTAI.....	20
V DALIS. EKONOMINĖS RAIDOS SCENARIJAUS IR VALSTYBĖS FINANSŲ DUOMENYS .	21

## LENTELĖS

1 lentelė. Makroekonominiai rodikliai .....	9
2 lentelė. Valdžios sektoriaus išlaidos ir pajamos pagal formuojamą fiskalinę politiką.....	13
3 lentelė. Grynujų valdžios sektoriaus išlaidų augimas 2025 metais .....	14
4 lentelė. Vidutinio laikotarpio valdžios sektoriaus balansai, proc. BVP .....	15
5 lentelė. Ekonominės raidos scenarijaus rengimas .....	20
6 lentelė. Pagrindinės prielaidos .....	21
7 lentelė. Kainų rodikliai .....	22
8 lentelė. Darbo rinkos rodikliai .....	22
9 lentelė. Sektorių balansai .....	22
10 lentelė. Valdžios sektoriaus rodikliai pagal formuojamą politiką .....	22
11 lentelė. Valdžios sektoriaus pajamų ir išlaidų rodikliai pagal nesikeičiančios politikos scenarijų .....	23
12 lentelė. Valdžios sektoriaus skolos projekcijos .....	23
13 lentelė. Valstybės garantuota skola .....	23
14 lentelė. Valdžios sektoriaus diskrecinių pajamų priemonių poveikis biudžetui.....	24
15 lentelė. Valdžios sektoriaus diskrecinių išlaidų priemonių poveikis biudžetui.....	25
16 lentelė. Vidutiniu laikotarpiu numatomos fiskalinės rizikos sąrašas.....	26
17 lentelė. EGADP dotacijų poveikis valdžios sektoriaus finansų projekcijoms.....	26
18 lentelė. EGADP paskolos dalies panaudojimas.....	27
19 lentelė. Valstybės garantijos .....	28

## SANTRUMPOS

<b>2023 metų biudžetas</b>	Lietuvos Respublikos 2023 metų valstybės biudžeto ir savivaldybių biudžetų finansiniai rodikliai, patvirtinti Lietuvos Respublikos 2023 metų valstybės biudžeto ir savivaldybių biudžetų finansinių rodiklių patvirtinimo įstatymu <sup>1</sup>
<b>2024 metų biudžetas</b>	Lietuvos Respublikos 2024 metų valstybės biudžeto ir savivaldybių biudžetų finansiniai rodikliai, patvirtinti Lietuvos Respublikos 2024 metų valstybės biudžeto ir savivaldybių biudžetų finansinių rodiklių patvirtinimo įstatymu <sup>2</sup>
<b>2025 metų biudžeto projektas</b>	Lietuvos Respublikos 2025–2027 metų biudžeto patvirtinimo įstatymo projektas <sup>3</sup>
<b>Biudžeto sistemos pertvarka</b>	Lietuvoje vykdoma biudžeto formavimo ir strateginio planavimo sistemos pertvarka
<b>BVP</b>	bendrasis vidaus produktas
<b>COVID-19</b>	COVID-19 liga (koronaviruso infekcija)
<b>EGADP</b>	Ekonomikos gaivinimo ir atsparumo didinimo priemonė (angl. <i>Recovery and Resilience Facility</i> ) – nauja Europos Sąjungos dotacijų ir paskolų Europos Sąjungos valstybėms narėms priemonė, skirta struktūrinėms reformoms ir susijusioms investicijoms bei žaliajai ir skaitmeninei transformacijai įgyvendinti, nustatyta 2021 m. vasario 12 d. Europos Parlamento ir Tarybos reglamentu (ES) 2021/241, kuriuo nustatoma ekonomikos gaivinimo ir atsparumo didinimo priemonė
<b>EGADP planas</b>	Lietuvos kompleksinių struktūrinių reformų ir į ekonomikos atsigavimą orientuotų investicijų, finansuojamų Ekonomikos gaivinimo ir atsparumo didinimo priemonės lėšomis 2021–2026 metais, rinkinys. Planas patvirtintas 2021 m. liepos 28 d. Europos Sąjungos tarybos sprendimu ir pakeistas 2023 m. lapkričio 10 d. Europos Sąjungos tarybos sprendimu ir 2024 m. spalio 8 d. Europos Sąjungos tarybos sprendimu <sup>4</sup> .
<b>Ekonominės raidos scenarijus (ERS)</b>	Lietuvos Respublikos finansų ministerijos parengtas, 2024 m. rugsėjo 11 d. paskelbtas, fiskalinės institucijos patvirtintas <sup>5</sup> ekonominės raidos scenarijus <sup>6</sup>
<b>ES</b>	Europos Sąjunga
<b>ESA</b>	Europos sąskaitų sistema (angl. <i>European System of Accounts</i> )

<sup>1</sup> Lietuvos Respublikos 2023 metų valstybės biudžeto ir savivaldybių biudžetų finansinių rodiklių patvirtinimo įstatymas. <https://e-seimas.lrs.lt/portal/legalAct/lt/TAD/40977c216c2611ed8a47de53ff967b64?positionInSearchResults=0&searchModelUUID=fc1a8973-94d9-4847-ae4a-175f683d0db6>.

<sup>2</sup> Lietuvos Respublikos 2024 metų valstybės biudžeto ir savivaldybių biudžetų finansinių rodiklių patvirtinimo įstatymas, <https://e-seimas.lrs.lt/portal/legalAct/lt/TAD/2c0ab1d094f911eea70ce7cabd08f150?positionInSearchResults=0&searchModelUUID=84a7db00-6118-490b-bbcc-216bf4ffa274>.

<sup>3</sup> Lietuvos Respublikos 2025–2027 metų biudžeto patvirtinimo įstatymo projektas, <https://e-seimas.lrs.lt/portal/legalAct/lt/TAP/8747ce708bbb11efaf94d67dd8b48a7c>.

<sup>4</sup> Ekonomikos gaivinimo ir atsparumo didinimo planas, <https://data.consilium.europa.eu/doc/document/ST-13498-2024-ADD-1/lt/pdf>.

<sup>5</sup> Fiskalinės institucijos išvada dėl ekonominės raidos scenarijaus tvirtinimo, <https://www.valstybeskontrole.lt/LT/Product/24274/isvada-del-ekonomines-raidos-scenarijaus-tvirtinimo>.

<sup>6</sup> Ekonominės raidos scenarijus, <https://finmin.lrv.lt/lt/aktualus-valstybes-finansu-duomenys/ekonomines-raidos-scenarijus>.

<b>Finansų ministerija</b>	Lietuvos Respublikos finansų ministerija
<b>Fiskalinė institucija</b>	Lietuvos nepriklausoma fiskalinė institucija, kurios funkcijas vykdo Lietuvos Respublikos valstybės kontrolės Biudžeto politikos stebėsenos departamentas <sup>7</sup>
<b>GPM</b>	gyventojų pajamų mokestis
<b>KAM</b>	Lietuvos Respublikos krašto apsaugos ministerija
<b>LBP</b>	2025 metų Lietuvos biudžeto projektas
<b>MMA</b>	minimalioji mėnesinė alga
<b>NPD</b>	neapmokestinamasis pajamų dydis
<b>PSDF</b>	Privalomojo sveikatos draudimo fondas
<b>PVM</b>	pridėtinės vertės mokestis
<b>SAP</b>	ES Stabilumo ir augimo paktas <sup>8</sup>
<b>Seimas</b>	Lietuvos Respublikos Seimas
<b>Struktūrinis balansas</b>	valdžios sektoriaus struktūrinis balanso rodiklis
<b>SVKI</b>	vidutinė metinė infliacija, apskaičiuota pagal su kitomis ES valstybėmis narėmis metodiškai suderintą vartotojų kainų indeksą
<b>2024 metų Tarybos rekomendacija Lietuvai</b>	Tarybos rekomendacija dėl Lietuvos ekonominės, socialinės, užimtumo, struktūrinės ir biudžeto politikos <sup>9</sup>
<b>TVF</b>	Tarptautinis valiutos fondas
<b>VDU</b>	vidutinis darbo užmokestis
<b>Vyriausybė</b>	Lietuvos Respublikos Vyriausybė
<b>VMI</b>	Valstybinė mokesčių inspekcija

<sup>7</sup> Fiskalinės institucijos paskyra internete: <https://www.valstybeskontrole.lt/LT/BiudzetoStebesena>.

<sup>8</sup> **SAP** – ES teisės aktų rinkinys, kurių vienas pagrindinių – 2024 m. balandžio 29 d. Europos Parlamento ir Tarybos reglamentas (ES) Nr. 2024/1263 dėl veiksmingo ekonominės politikos koordinavimo ir daugiašalės biudžeto priežiūros, kuriuo panaikinamas Tarybos reglamentas (EB) Nr. 1466/97, [https://economy-finance.ec.europa.eu/economic-and-fiscal-governance/stability-and-growth-pact/legal-basis-stability-and-growth-pact\\_en](https://economy-finance.ec.europa.eu/economic-and-fiscal-governance/stability-and-growth-pact/legal-basis-stability-and-growth-pact_en).

<sup>9</sup> **Tarybos rekomendacija Lietuvai**, <https://eur-lex.europa.eu/legal-content/LT/TXT/PDF/?uri=CELEX%3A52024DC0615&qid=1719326118501>.

## IVADAS

Lietuva, vadovaudamasi 2013 m. gegužės 21 d. Europos Parlamento ir ES Tarybos reglamentu (ES) Nr. 473/2013 dėl euro zonos valstybių narių biudžeto planų projektų stebėsenos bei vertinimo ir perviršinio deficito padėties ištaisymo užtikrinimo bendrųjų nuostatų (toliau – Reglamentas Nr. 473/2013) ir šio reglamento taikymą išaiškinančiu dokumentu (angl. *Specifications on the implementation of the Two Pack*<sup>10</sup>), 2024 m. spalio 25 d. pateikė Europos Komisijai ir Euro grupei LBP, kuris apima planuojamą 2025 metais vykdyti mokesčių ir išlaidų politiką.

2024 metų pavasarį pasibaigė ES ekonominės valdysenos sistemos peržiūra, kurios vienas iš rezultatų – 2024 m. balandžio 29 d. priimtas ir nuo 2024 m. balandžio 30 d. įsigaliojęs Tarybos reglamentas (ES) Nr. 2024/1263 dėl veiksmingo ekonominės politikos koordinavimo ir daugiašalės biudžeto priežiūros, kuriuo panaikinamas Tarybos reglamentas (EB) Nr. 1466/97, (toliau – Reglamentas Nr. 2024/1263). Reglamente Nr. 2024/1263 numatyta, kad visos ES valstybės narės iki 2024 m. rugsėjo 20 d. Europos Komisijai turi pateikti pirmąjį vidutinio laikotarpio fiskalinį struktūrinį planą, o 2025 metų biudžeto projektą, parengtą pagal Reglamentą Nr. 473/2013, suderinti su fiskaliniu struktūriniu planu. Atsižvelgdama į tai, kad fiskalinis struktūrinis planas turi būti Vyriausybės strateginis dokumentas, apimantis 4 ateities metų (Vyriausybės kadencijos) laikotarpį ir rodantis Vyriausybės įsipareigojimą vykdyti struktūrines reformas, įgyvendinti investicijas ir valdyti valdžios sektoriaus išlaidas taip, kad būtų su atsarga laikomasi 3 procentų BVP valdžios sektoriaus deficito ribos, o skola išliktų tvaraus lygio, ir tai, kad po 2024 metų spalio mėnesį Lietuvoje vykstančių Seimo rinkimų bus sudaroma nauja (devynioliktoji) Vyriausybė, Lietuva pasinaudojo Reglamento Nr. 2024/1263 nuostata dėl galimybės nukelti pirmojo fiskalinio struktūrinio plano pateikimo Europos Komisijai terminą. Lietuva pirmąjį fiskalinį struktūrinį planą rengs ir Europos Komisijai teiks iki 2025 m. balandžio 30 d.

LBP parengtas įvertinus 2024 m. rugsėjo 11 d. paskelbtą ekonominės raidos scenarijų, kitų valdžios sektoriui priskiriamų biudžetų atnaujintas pajamų ir išlaidų projekcijas, pagal 2025 metų biudžeto projektą, Valstybės socialinių fondų<sup>11</sup>, Privalomojo sveikatos draudimo fondo<sup>12</sup> biudžetų 2025 metų rodiklių patvirtinimo įstatymų projektus, kuriuos parengė ir Seimui 2024 m. spalio 17 d. pateikė aštuonioliktoji Vyriausybė. Apsvarstęs 2025 metų biudžeto projektą, Seimas jį grąžina Vyriausybei peržiūrėti, pateiktoms pastaboms ir pasiūlymams įvertinti. Jeigu po 2024 metų spalio mėnesį vykstančių Seimo rinkimų būtų spėta sudaryti naują Vyriausybę iki 2025 metų biudžeto projekto antrojo svarstymo Seime, 2025 metų biudžeto projektą peržiūrėtų ir patikslinimus atliktų jau devynioliktoji Vyriausybė. Rengiant LBP, atsižvelgta ir į Tarybos rekomendaciją Lietuvai, numatomas su EGADP plano priemonių įgyvendinimu susijusias išlaidas ir pajamas, LBP suderintas su Tarybos 2024 metų rekomendacijos Lietuvai 2024–2025 metams įgyvendinimo priemonių rinkiniu<sup>13</sup>.

LBP pateikiamos Lietuvos 2024 ir 2025 metų valdžios sektoriaus skolos projekcijos ir valdžios sektoriaus finansų projekcijos pagal formuojamos politikos ir nesikeičiančios politikos scenarijus. LBP apžvelgiama Lietuvos makroekonominė padėtis ir jos perspektyvos.

<sup>10</sup> **Priimtinių veiksmų kodeksas**, [https://ec.europa.eu/economy\\_finance/economic\\_governance/sgp/pdf/coc/2014-11-07\\_two\\_pack\\_coc\\_amended\\_en.pdf](https://ec.europa.eu/economy_finance/economic_governance/sgp/pdf/coc/2014-11-07_two_pack_coc_amended_en.pdf).

<sup>11</sup> **Valstybės socialinių fondų biudžetų 2025 metų rodiklių patvirtinimo įstatymo projektas**, <https://e-seimas.lrs.lt/portal/legalAct/lt/TAP/c7a874218a2a11efaf94d67dd8b48a7c?positionInSearchResults=0&searchModelUUID=052dd0aa-ef00-4df0-9bde-3431d0bcbab8>.

<sup>12</sup> **2025 metų Privalomojo sveikatos draudimo fondo biudžeto rodiklių patvirtinimo įstatymo projektas**, <https://e-seimas.lrs.lt/portal/legalAct/lt/TAP/61b3aa03861e11ef84ff9693ecd03ff5?positionInSearchResults=0&searchModelUUID=052dd0aa-ef00-4df0-9bde-3431d0bcbab8>.

<sup>13</sup> **Tarybos 2024 metų rekomendacijos Lietuvai 2024–2025 įgyvendinimo priemonių rinkinys**, <https://eim.in.lrv.lt/lt/veiklos-sritys/europos-semestras/>.

## I DALIS

### MAKROEKONOMINĖ SITUACIJA IR PERSPEKTYVOS

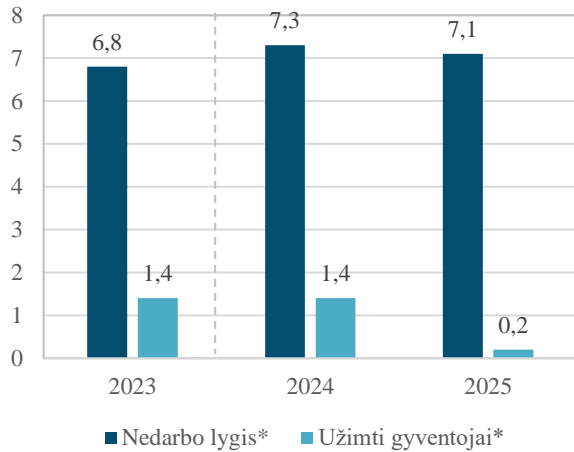
LBP pateikiamas Finansų ministerijos parengtas Lietuvos ekonominės raidos scenarijus, paskelbtas 2024 m. rugsėjo 11 d. Ekonominės raidos scenarijus parengtas remiantis statistiniais duomenimis, paskelbtais iki 2024 m. rugpjūčio 30 d. – prieš Valstybės duomenų agentūrai paskelbiant revizuotus nacionalinių sąskaitų duomenis. Valstybės duomenų agentūra 2024 m. spalio 1 d. paskelbė pagrindinės (revizuoti 1995–2022 m. duomenys) ir kasmetinės (revizuoti 2023 m. duomenys) nacionalinių sąskaitų revizijų rezultatus. Revizuoti duomenys rodo, kad 2023 metų Lietuvos BVP pokytis buvo teigiamas (0,3 procento, kai, anksčiau – 2024 m. rugpjūčio 30 d. – skelbtais duomenimis, BVP pernai smuktelėjo 0,3 procento), o to meto kainomis BVP siekė 73,8 mlrd. eurų.

2024 metų sausį–birželį Lietuvos ekonomikos aktyvumas didėjo. Pirmąjį šių metų pusmetį BVP buvo 2,4 procento didesnis (2024 m. rugpjūčio 30 d. duomenimis) nei pernai atitinkamu laikotarpiu. Esminis ūkio plėtros variklis buvo stiprėjantis namų ūkių vartojimas (lėmė 1,7 procentinio punkto BVP pokytį), taip pat teigiamai prisidėjo grynasis eksportas (0,8 procentinio punkto įtaka). Geri šių metų pirmojo pusmečio rezultatai rodo ekonomikos atsigavimą, tad stiprėjant tiek vidaus, tiek išorės paklausai Lietuvos BVP 2024 metais galėtų būti 2,3 procento didesnis, o 2025–2027 metais BVP augimo tempas galėtų paspartėti vidutiniškai iki 2,9 procento per metus.

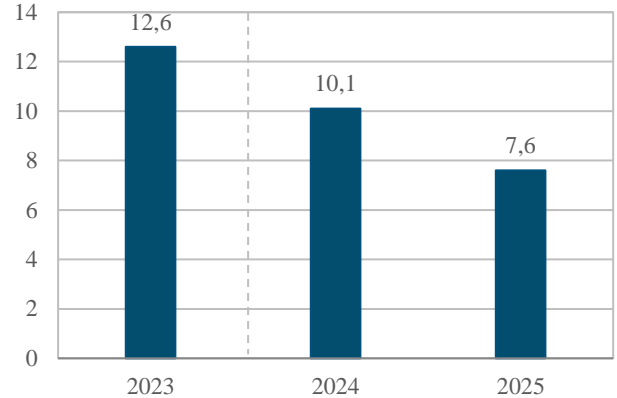
Darbo rinkos būklė pirmąjį 2024 metų pusmetį išliko gana gera. Numatoma, kad, atsigauvant ekonominiam aktyvumui, dėl išlikusios stiprios darbuotojų paklausos ir išaugusios darbo jėgos pasiūlos užimtų gyventojų skaičius 2024 metais padidės 1,4 procento. Nedarbo lygis, apskaičiuotas pagal gyventojų užimtumo tyrimo metodiką, dėl sparčiai augančios darbo jėgos pasiūlos šiemet padidės iki 7,3 procento. Numatoma, kad 2025 metais užimtų gyventojų skaičius padidės 0,2 procento, 2026 metais jis nesikeis, o 2027 metais sumažės 0,3 procento. Nedarbo lygis palaipsniui mažės: 2025 metais jis sudarys 7,1 procento, 2026 metais – 6,7 procento, o vidutinio laikotarpio pabaigoje sudarys 6,4 procento.

Darbo užmokesčio augimas šalyje pirmojoje 2024 metų pusėje lėtėjo, tačiau išliko dviženklis – vidutinis mėnesinis bruto darbo užmokestis (be individualiųjų įmonių) augo dešimtadaliu. Atlyginimų augimą šalyje šiais metais skatina didesnė MMA, išliekantis tinkamos kvalifikacijos darbuotojų trūkumas, viešojo sektoriaus darbo užmokesčio politikos formuotojų sprendimai. Numatoma, kad vidutinis mėnesinis bruto darbo užmokestis Lietuvoje 2024–2027 metais galėtų augti, atitinkamai 10,1, 7,6, 6,5 ir 5,5 procento.

### 1 paveikslas. Nedarbo lygis ir užimtų gyventojų skaičiaus pokyčiai, proc.



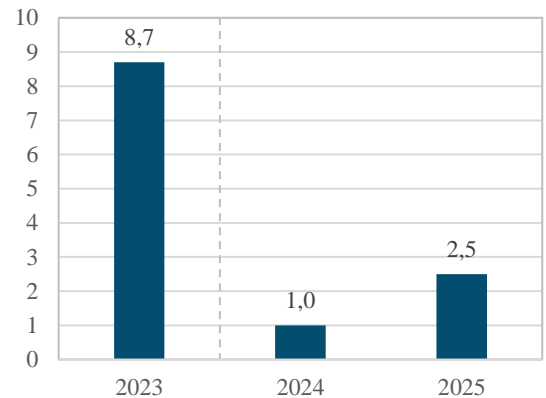
### 2 paveikslas. Vidutinio mėnesinio bruto darbo užmokesčio pokyčiai, proc.



Šaltiniai: Finansų ministerija, Valstybės duomenų agentūra.  
\* Pagal gyventojų užimtumo tyrimo metodiką.

Per pirmuosius 7 šių metų mėnesius infliacija Lietuvoje buvo žema. Apskaičiuota pagal SVKI, sausio–liepos mėnesiais ji vidutiniškai sudarė 0,9 procento. Išankstiniais duomenimis, rugpjūčio mėnesį metinė infliacija siekė 0,7 procento. Numatoma, kad vidutinė metinė infliacija sumažės nuo 8,7 procento 2023 metais iki 1 procento 2024 metais. Mažesnę infliaciją lems palankesnė vartotojams maisto produktų kainų raida, sumažėjęs spaudimas neenergetinių pramoninių prekių kainoms, spartesnė energijos prekių defliacija ir nuosaikesnė paslaugų infliacija. Vėlesniais vidutinio laikotarpio metais numatoma, kad infliacijos tempas bus artimas arba šiek tiek viršys 2,5 procento lygį ir 2025 metais sudarys 2,5 procento, 2026 metais – 2,7 procento, 2027 metais – 2,6 procento. Infliacijos tempą šiek tiek padidins 2024 metų birželio mėnesį priimti Lietuvos Respublikos akcizų įstatymo pakeitimai, kuriais

### 3 paveikslas. Vidutinė metinė infliacija, proc.



Šaltiniai: Finansų ministerija, Valstybės duomenų agentūra.

2025–2027 metais numatytas akcizų tarifų didinimas tabako ir jiems alternatyviems produktams, etilo alkoholiui ir alkoholiniams gėrimams. Didinantį poveikį infliacijos tempui taip pat turės 2025–2026 metais šiek tiek padidinti akcizų tarifai energetiniams produktams, įskaitant transporto priemonių degalus.

ERS sudarytas vis dar esant išskirtinai dideliu išorės aplinkos nestabilumui ir ekonominio neapibrėžtumo sąlygoms, tęsiantis aktyviems Rusijos Federacijos kariniams veiksams Ukrainoje, kitoms geopolitinėms įtampoms. Rusijos karinė agresija prieš Ukrainą, geopolitiniai neramumai Artimuosiuose Rytuose, pernelyg stiprus monetarinės politikos sugriežtinimas, spartesnis energijos ir kitų žaliavų, maisto kainų augimas, mažiau palanki euro zonos ir globalios ekonomikos raida, svyravimai pasaulio finansų rinkose, visuomenės senėjimas ir darbuotojų trūkumas – dalis neigiamų rizikos veiksnių, dėl kurių šiame scenarijuje numatytų pagrindinių rodiklių įverčiai gali keistis. Taip pat egzistuoja ir teigiamos rizikos, tokios kaip stipresnė vidaus ir užsienio paklausa, investicijų į saugumą padidėjimas, sparčiau įgyvendinami Europos žaliojo kurso ir kiti ES ir kitos tarptautinės finansinės paramos lėšomis finansuojami projektai,



palankesnės demografinės tendencijos ir kvalifikuotų darbuotojų imigracija, spartesnis perėjimas prie žaliosios energetikos.

**1 lentelė. Makroekonominiai rodikliai**

	ESA kodas	2023 m.	2023 m.	2024 m.	2025 m.
		mln. eurų	Pokytis, procentais		
1. BVP, grandine susieta apimtis	B1*g	47 145*	-0,3*	2,3	2,9
2. Potencialus BVP		48 213	3,4	2,8	2,3
iš jo:					
- darbo veiksnys			1,6	1,0	0,3
- kapitalo veiksnys			2,1	1,9	1,9
- bendrasis gamybos veiksnių našumas			-0,3	-0,1	0,1
3. BVP, to meto kainomis	B1*g	71 986*	6,7*	5,5	5,4
BVP sudedamosios dalys (palyginamosiomis kainomis)					
4. Namų ūkių vartojimo išlaidos + ne pelno institucijų, aptarnaujančių namų ūkius, vartojimo išlaidos	P.3	28 285*	-1,0*	3,3	3,6
5. Valdžios sektoriaus vartojimo išlaidos	P.3	6 435*	0,2*	0,5	0,1
6. Bendrojo pagrindinio kapitalo formavimas	P.51	12 150*	10,6*	1,1	5,6
7. Atsargų pokytis ir vertybių įsigijimas, atėmus netektį, BVP procentais	P.52 + P.53	N.A.	N.A.	N.A.	N.A.
8. Prekių ir paslaugų eksportas	P.6	45 760*	-3,3*	1,2	3,9
9. Prekių ir paslaugų importas	P.7	41 516*	-4,9*	0,3	4,7
Įtaka BVP pokyčiui, procentiniais punktais (išskyrus 2023 m. reikšmę mln. eurų)					
10. Galutinė vidaus paklausa		46 751*	1,9*	2,2	3,4
11. Atsargų pokytis ir vertybių įsigijimas, atėmus netektį	P.52 + P.53	N.A.	N.A.	N.A.	N.A.
12. Prekių ir paslaugų balansas	B.11	4 244*	1,5*	0,7	-0,3

\* Ekonominės raidos scenarijus parengtas naudojant statistinius duomenis, paskelbtus iki 2024 m. rugpjūčio 30 d. Valstybės duomenų agentūra 2024 m. spalio 1 d. paskelbė revizuotus nacionalinių sąskaitų 1995–2023 metų duomenis.

## II DALIS

### VALDŽIOS SEKTORIAUS FINANSAI

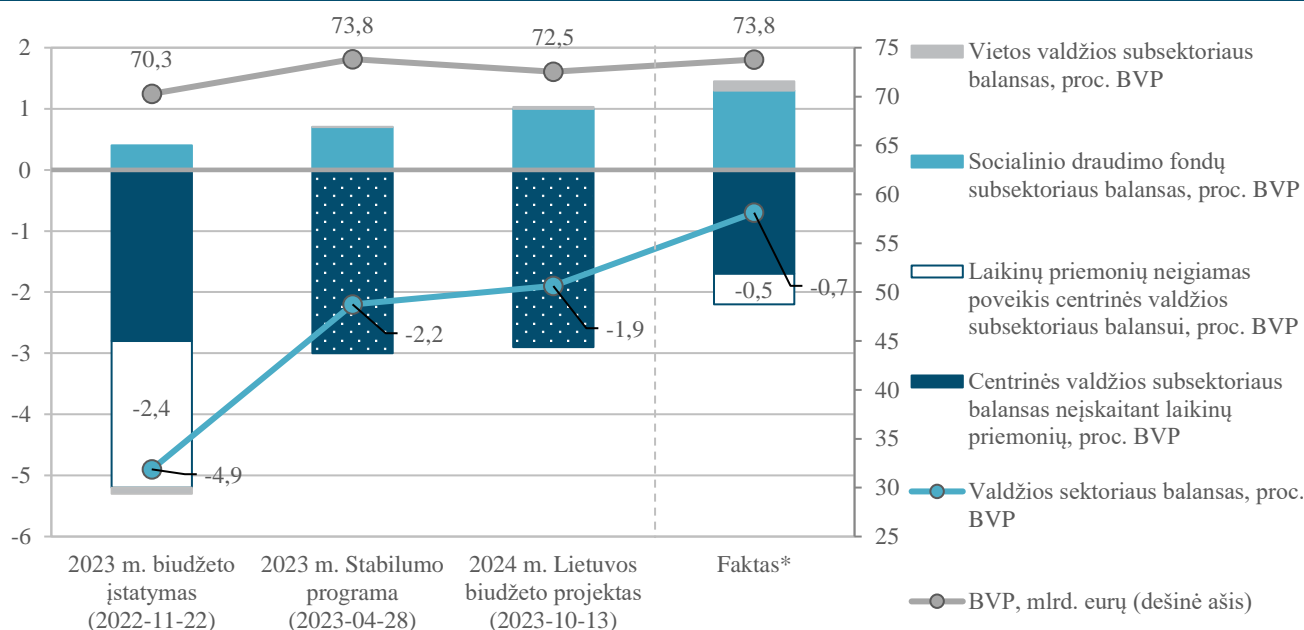
#### 1 SKYRIUS

#### FISKALINĖS POLITIKOS VERTINIMAS

#### 2023, 2024 metai

**2023 metų biudžete** buvo suplanuotas 4,9 procento BVP valdžios sektoriaus deficitas. 2023 metų valdžios sektoriaus balanso reikšmė per 2023 metus kito nuo –4,9 procento BVP reikšmės, nustatytos 2023 metų biudžete, iki –0,7 procento BVP faktinės reikšmės (4 paveikslas).

**4 paveikslas. 2023 metų valdžios sektoriaus ir subsektorių balansai ir BVP to meto kainomis**



\* Įvertinus 2024 metų rugsėjį atliktą nacionalinių sąskaitų reviziją.  
Šaltiniai: Valstybės duomenų agentūra, Finansų ministerija.

Rengiant ir tvirtinant 2023 metų biudžetą buvo planuojama, kad beveik pusė planuojamo valdžios sektoriaus deficito, tai yra 2,4 procento BVP, gali susidaryti dėl numatomų taikyti laikinųjų pajamų ir išlaidų priemonių, susijusių daugiausia su aukštomis energijos kainomis ir su pagalba Ukrainos žmonėms, radusiems prieglobstį Lietuvoje.

Valdžios sektoriaus deficito mažėjimą lėmė didesnės, negu planuota, valstybės biudžeto pajamos: gauta daugiau pajamų dėl spartesnio, negu projektuota rengiant 2023 metų biudžetą, mokesčių bazių augimo; nepasitvirtino prielaida, kad bus pasinaudota mokesčių srities pagalbos priemone, Vyriausybės pradėta taikyti paskutinį 2022 metų ketvirtį nuo aukštų energijos kainų nukentėjusiems mokesčių mokėtojams; neplanuotų pajamų buvo gauta dėl 2023 metų gegužės mėnesį priimto Lietuvos Respublikos laikinojo solidarumo įnašo įstatymo. Daugiau informacijos apie valstybės biudžeto pajamų surinkimą lėmusias priežastis pateikta 2023 metų biudžeto pajamų apžvalgoje<sup>14</sup>.

Mažesnę 2023 metų valdžios sektoriaus deficitą lėmė tai, kad, 2023 metais sumažėjus energijos kainoms, neprireikė didelės dalies suplanuotų lėšų, skirtų su šildymo, karšto vandens, elektros kainomis

<sup>14</sup> **2023 metų biudžeto pajamų apžvalga**, <https://finmin.lrv.lt/lt/aktualus-valstybes-finansu-duomenys/valstybes-biudžeto-ir-savivaldybiu-biudžetu-vykdyimo-duomenys/pajamu-apžvalgos-1/>.

susijusioms laikinosioms išlaidų priemonėms (įskaitant kainų subsidiją), numatytoms žmonėms paremti; taip pat verslas nesinaudojo pagalbos priemonėmis, susijusiomis su mokesčių mokėjimo atidėjimu. Be to, prireikė mažiau, negu planuota, valstybės biudžeto išlaidų priemonėms, susijusioms su pagalba Ukrainos žmonėms, pasitraukusiems į Lietuvą dėl Rusijos karinių veiksmų Ukrainoje. Vertinama, kad dėl šių priežasčių centrinės valdžios subsektoriaus deficitas sumažėjo 1,9 procento BVP. Bendras socialinio draudimo fondų ir vietos valdžios subsektorių balansų pagerėjimo poveikis, palyginti su planuotu valdžios sektoriaus balansu, sudarė 1,2 procento BVP. O centrinės valdžios subsektoriaus, neįskaitant laikinųjų pajamų ir išlaidų priemonių, balanso pagerėjimas sudarė tik 1,1 procento BVP.


**2024 metų biudžete** buvo nustatyta, kad 2024 metais valdžios sektoriaus deficitas turi būti ne didesnis negu 3 procentai BVP. Įvertinus LBP rengimo metu turėtus naujausius duomenis apie valdžios sektoriui priskiriamų biudžetų pajamų ir išlaidų planų vykdymą, numatoma, kad **2024 metais valdžios sektoriaus deficitas gali siekti 2,2 procento BVP.**

Mažesnio, negu nustatyta 2024 metų biudžeto įstatyme, deficito pagrindinė priežastis – geresni socialinio draudimo fondų ir vietos valdžios subsektorių balansai (5 paveikslas). Lietuvoje sparčiau, negu projektuota 2024 metų biudžeto įstatymo rengimo metu, augant darbo užmokesčio fondui, numatomos didesnės, negu planuota, šių subsektorių pajamos, atitinkamai iš socialinio draudimo įmokų ir gyventojų pajamų mokesčio.

Geresnis socialinės apsaugos fondų subsektoriaus balansas dėl 0,4 procento BVP didesnio Valstybinio socialinio draudimo fondo biudžeto pertekliaus, kurio teigiamą poveikį valdžios sektoriaus balansui mažino 0,1 procento BVP PSDF biudžeto deficitas. Nors viršplaninių pajamų iš GPM augimas lėtėja, 0,3 procento BVP geresnį vietos valdžios subsektoriaus balansą vis dar daugiausia lemia didesnės, negu planuota, pajamos iš GPM.

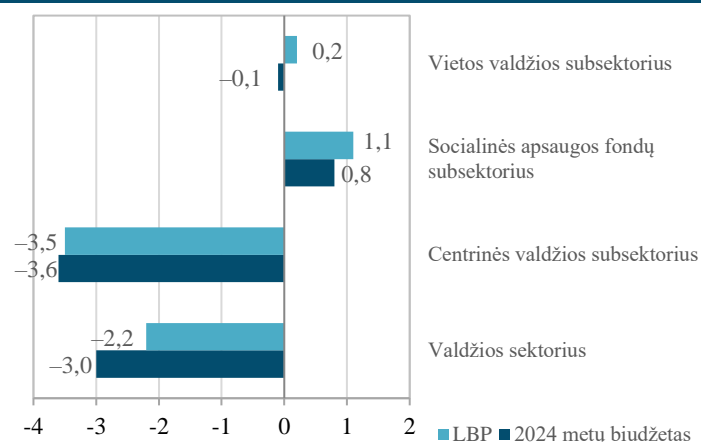
Visas deficitas susidaro centrinės valdžios subsektoriuje ir iš esmės nesikeičia, palyginti su tvirtinant 2024 metų biudžetą projektuotu deficitu, – numatomas 0,1 procentinio punkto BVP centrinės valdžios subsektoriaus balanso pagerėjimas. 2024 metų biudžete nebuvo suplanuotų laikinojo pobūdžio priemonių, kitaip negu 2023 metų biudžete, kai buvo numatyta išlaidų energijos kainų subsidijai.

**5 paveikslas. 2024 metų valdžios sektoriaus balanso įverčių palyginimas, proc. BVP**



Šaltinis – Finansų ministerija.

**6 paveikslas. 2024 metų valdžios sektoriaus ir subsektorių balansai, proc. BVP**

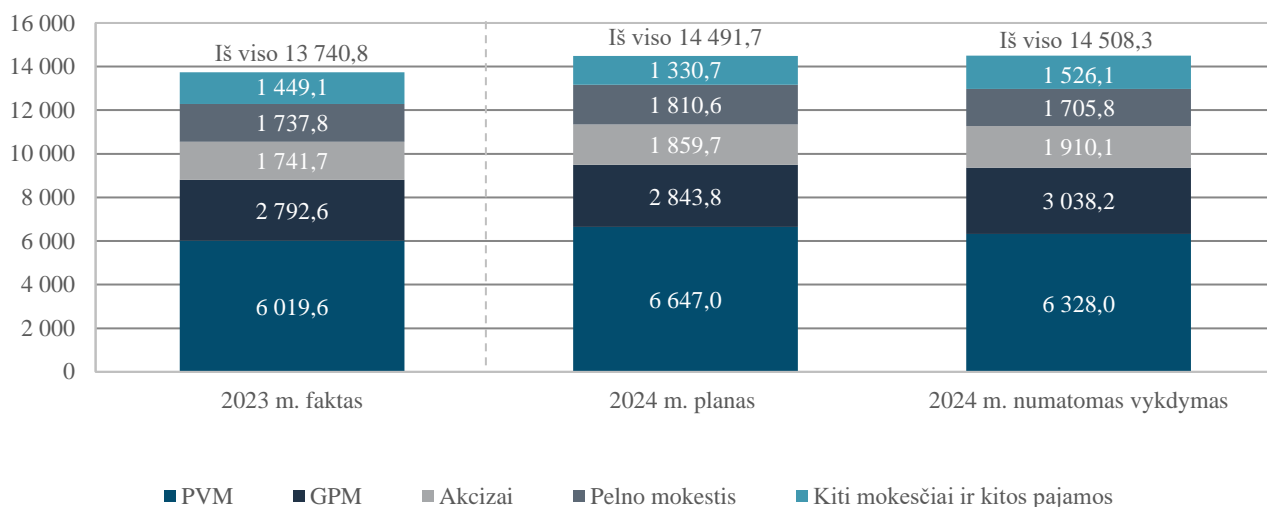


Šaltinis – Finansų ministerija.

2024 metų numatomos valstybės biudžeto pajamos iš esmės atitinka 2024 metų biudžeto įstatyme suplanuotas (pinigų principu) 14 491,7 mln. eurų valstybės biudžeto pajamas, neįskaitant ES ir kitos tarptautinės finansinės paramos lėšų. Numatoma, kad patvirtintas valstybės biudžeto planas bus viršytas

apie 16,6 mln. eurų iš esmės dėl didesnių, negu planuota, GPM, akcizų, kitų pajamų bei sandorių dėl materialiojo ir nematerialiojo turto realizavimo pajamų surinkimo, atsversiančių mažesni, negu planuota, pajamų iš PVM ir pelno mokesčio surinkimą.

### 7 paveikslas. Valstybės biudžeto pajamos 2023 ir 2024 metais, mln. eurų

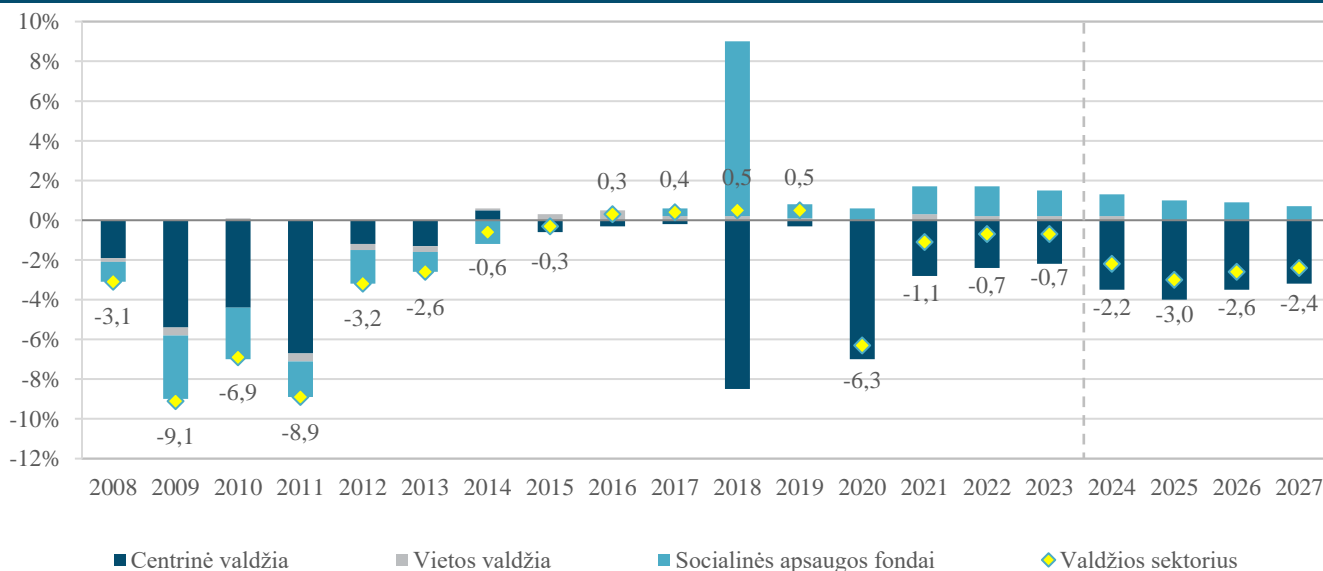


Šaltinis – Finansų ministerija.

### 2025 metai

2025 metams planuojamas 3 procentų BVP valdžios sektoriaus deficitas, kurį sudaro 2025 metams planuojamo valstybės biudžeto, Valstybinio socialinio draudimo fondo, PSDF ir kitų valdžios sektoriui priskiriamų biudžetų balansų visuma (8 paveikslas). Kaip ir 2024 metais, 2025 metais visas valdžios sektoriaus deficitas susidaro centrinės valdžios subsektoriuje, pajamoms augant lėčiau, negu didėja išlaidos.

### 8 paveikslas. 2008–2027 metų valdžios sektoriaus ir subsektorių balansai, proc. BVP



Šaltiniai: Finansų ministerija, Valstybės duomenų agentūra.

Pastaba. Faktiniai duomenys, įvertinus 2024 metų rugsėjį atliktą nacionalinių sąskaitų reviziją.

2025 metais valdžios sektoriaus išlaidos sudarys 43,2 procento BVP, jos, įvertintos kaupimo principu, tačiau nevertinant ES ir kitos tarptautinės finansinės paramos lėšų, didės 2 705,4 mln. eurų, arba 9 procentais, palyginti su 2024 metais numatomomis išlaidomis (2 lentelė). Valdžios sektoriaus pajamos

sudarys 40,2 procento BVP, jos, įvertintos kaupimo principu, tačiau nevertinant ES ir kitos tarptautinės finansinės paramos lėšų, palyginti su 2024 metais numatomomis pajamomis, didės 1 992,2 mln. eurų, arba 7 procentais.

**2 lentelė. Valdžios sektoriaus išlaidos ir pajamos pagal formuojamą fiskalinę politiką**

Valdžios sektorius (S13)	ESA kodas	2024 m.		2025 m.	
		mln. eurų	proc. BVP	mln. eurų	proc. BVP
1. Bendrosios pajamos	TR	29 569,4	38,9	32 216,9	40,2
1.1. Gamybos ir importo mokesčiai	D.2	8 754,1	11,5	9 536,2	11,9
1.2. Einamieji pajamų, turto ir kiti mokesčiai	D.5	8 331,3	11,0	8 942,5	11,2
1.3. Kapitalo mokesčiai	D.91	14,0	0,0	15,0	0,0
1.4. Socialinės įmokos	D.61	8 594,3	11,3	9 313,9	11,6
1.5. Pajamos iš turto	D.4	504,0	0,7	442,0	0,6
1.6. Kitos		3 371,6	4,4	3 967,3	5,0
Mokesčių našta (D.2 + D.5 + D.61 + D.91 – D.995)		25 683,8	33,8	27 798,6	34,7
2. Bendrosios išlaidos	TE	31 236,9	41,1	34 597,6	43,2
2.1. Atlygis darbuotojams	D.1	8 470,2	11,1	9 186,5	11,5
2.2. Tarpinis vartojimas	P.2	3 613,9	4,8	4 536,8	5,7
2.3. Socialinės išmokos	D6M	12 202,3	16,1	13 464,3	16,8
iš jų: nedarbo išmokos		461,0	0,6	497,7	0,6
2.4. Palūkanų išlaidos	D.41	585,1	0,8	739,9	0,9
2.5. Subsidijos	D.3	256,9	0,3	296,8	0,4
2.6. Pagrindinio kapitalo formavimas	P.51	3 076,4	4,0	3 631,5	4,5
2.7. Kapitalo pervedimai	D.9	1 034,0	1,4	570,0	0,7
2.8. Kitos		1 998,2	2,6	2 171,8	2,7

Šaltinis – Finansų ministerija.

**Pastaba.** Dėl apvalinimo eilučių sumos gali nesutapti su detalizuotais duomenimis.

Prognozuojant 2025 metų valstybės biudžeto pajamas, įvertintas numatomas pajamų surinkimas 2024 metais, ERS, mokesčių bazių raida, pajamų netekimas dėl galiojančių mokesčių lengvatų ir specialiųjų sąlygų. Prognozuojama, kad valstybės biudžeto pajamos, įvertintos kaupimo principu, neįskaitant ES ir kitos tarptautinės finansinės paramos lėšų, 2025 metais, palyginti su 2024 metais numatomomis gauti pajamomis, didės 1 062,5 mln. eurų.

Rengiant pajamų projekciją, įvertinti ir mokesčių politikos pokyčiai. Dėl sprendimų didinti akcizų tarifus etilo alkoholiui ir alkoholiniams gėrimams, rūkomiesiems produktams, gazoliams, akmens anglims, koksui ir lignitui bei durpėms, taip pat dėl CO2 dedamosios įvedimo iškastiniam kurui bei saugumo dedamosios atsiradimo žymėtiems gazoliams, naudojamiems žemės ūkio veikloje, 2025 metais bus gauta 258,6 mln. eurų (0,32 procento BVP) daugiau pajamų iš akcizų. Laikinojo solidarumo įnašo mokėjimą pratęsus ir 2025 metams, šio mokesčio bus gauta 90 mln. eurų (157,3 mln. eurų, arba 0,2 procento BVP, mažiau, negu numatyta gauti 2024 metais). Nuo 2025 m. sausio 1 d. įsigaliojus 1 procentiniu punktu didesniam pelno mokesčio tarifui, pajamų iš pelno mokesčio avansinių įmokų prognozuojama gauti 35,7 mln. eurų (0,04 procento BVP).

2025 metais padidinus MMA, bet nedidinant pagrindinio NPD, atliekama techninė NPD formulės korekcija, siekiant išvengti lūžio taško, lemiančio aukštų ribinių tarifų susiformavimą. Formulė koreguojama ir siekiant užtikrinti tęstinį palankesnės NPD formulės taikymą darbuotojams, uždirbantiems iki apytikriai 1 VDU. Numatoma, kad dėl NPD formulės pakeitimų valstybės ir savivaldybių biudžetų pajamos iš GPM 2025 metais bus apie 94,7 mln. eurų, arba 0,12 procento BVP, mažesnės.

2025 metais, palyginti su 2024 metais, valdžios sektoriaus išlaidos didėja dėl didesnių išlaidų, finansuojamų ES ir kitos tarptautinės finansinės paramos lėšomis, sumų<sup>15</sup>, dėl didėjančių išlaidų šalies gynybai stiprinti, taip pat išlaidų augimą lemia ir diskreciniai sprendimai, susiję su darbo užmokesčio, socialinių išmokų, įskaitant pensijas, didinimu.

3 lentelėje pateikiami duomenys apie grynujų pirminių valdžios sektoriaus išlaidų<sup>16</sup> pokyčius, atitinkantys 2025 metų biudžeto projekte planuojamus valdžios sektoriaus rodiklius.

**3 lentelė. Grynujų valdžios sektoriaus išlaidų augimas 2025 metais**

Rodiklio pavadinimas	2023 m.		2024 m.	2025 m.
	mln. eurų*	proc. BVP	proc. BVP	
1. Valdžios sektoriaus išlaidos	27 582,7	38,3	41,1	43,2
2. Palūkanų išlaidos	436,3	0,6	0,8	0,9
3. Ciklinės nedarbo išmokos	23,6	0,0	0,1	0,1
4. Išlaidos, finansuojamos ES ir kitos tarptautinės finansinės paramos lėšomis	771,5	1,1	1,6	2,3
4a. iš kurių investicijos (pagrindinio kapitalo formavimas)	516,4	0,7	0,8	1,4
5. Bendrojo finansavimo išlaidos**	83,7	0,1	0,2	0,3
6. Vienkartinės išlaidų priemonės (neįskaitant ES lėšų)	0,9	0,0	0,0	0,0
7. Grynosios pirminės valdžios sektoriaus išlaidos (iki diskrecinių pajamų priemonių) (= 1 – 2 – 3 – 4 – 5 – 6)	26 266,6	36,5	38,5	39,6
8. Diskrecinės pajamų priemonės (neįskaitant vienkartinių pajamų priemonių)	–	–	0,2	0,1
9. Grynosios pirminės valdžios sektoriaus išlaidos (įvertinus diskrecines pajamų priemones) (= 7 – 8)	–	–	38,4	39,5
10. Nominalaus BVP pokytis, proc.	–	–	5,5	5,4
11. Grynujų pirminių valdžios sektoriaus išlaidų pokytis, <b>proc.</b>	–	–	11,0	8,2
<b>BVP, mln. eurų***</b>		71 986,2	75 973,4	80 100,4

Šaltiniai: Valstybės duomenų agentūra, Finansų ministerija.

\* Stulpelyje pateikiami rodiklių įverčiai, įvertinus 2024 m. rugpjūčio 30 d. Valstybės duomenų agentūros paskelbtus revizuotus valdžios sektoriaus finansų statistinius duomenis.

\*\* Pagal 2021–2027 metų finansinę perspektyvą, nacionalinio bendrojo finansavimo lėšos apima 10 fondų (priemonių), kurie kartu sudaro bendro finansavimo išlaidas: Europos regioninės plėtros fondo, „Europos socialinio fondo +“, Sanglaudos fondo, Teisingos pertvarkos fondo, Europos jūrų reikalų, žvejybos ir akvakultūros fondo, Prieglobsčio, migracijos ir integracijos fondo, Vidaus saugumo fondo, Sienų valdymo ir vizų politikos finansinės paramos priemonės, Europos žemės ūkio fondo kaimo plėtrai, Europos infrastruktūros tinklų priemonės.

\*\*\*BVP įvertis šioje eilutėje atitinka ERS, kuris parengtas naudojant statistinius duomenis, paskelbtus iki 2024 m. rugpjūčio 30 d., (Valstybės duomenų agentūra 2024 m. spalio 1 d. paskelbė revizuotus nacionalinių sąskaitų 1995–2023 metų duomenis.)

Išsami kiekybinė informacija apie diskrecines pajamų ir išlaidų priemones pateikta 14 ir 15 lentelėse, o priemonių aprašymas – LBP dalyje „Pajamų ir išlaidų politika“.

### Struktūrinis balansas

Numatoma, kad **2024 metų struktūrinis valdžios sektoriaus deficitas** sudarys 1,1 procento BVP (4 lentelė). Pirminio struktūrinio balanso –0,3 procento BVP reikšmė rodo iš esmės neutralią fiskalinę padėtį. 2024 metais pirminis struktūrinis deficitas padidės 1,3 procentinio punkto BVP, palyginti su 2023 metų pirminiu struktūriniu deficitu, o didėjimą lems 1,5 procentinio punkto BVP nominalaus valdžios sektoriaus balanso pokytis. Numatoma, kad 2025 metais valdžios sektoriaus struktūrinis deficitas sudarys 2,1 procento BVP. 2025 metų valdžios sektoriaus struktūrinis pirminis 1,2 procento BVP deficitas rodo planuojamą ekspansinę fiskalinę padėtį.

<sup>15</sup> Valdžios sektoriaus išlaidos, finansuojamos ES ir kitos tarptautinės paramos lėšomis, neveikia valdžios sektoriaus balanso, tačiau keičia bendrą išlaidų lygį.

<sup>16</sup> Grynosios pirminės išlaidos suprantamos taip, kaip jos apibrėžtos Tarybos reglamente Nr. 2024/1263: valdžios sektoriaus išlaidos, koreguotos išlaidomis, finansuojamomis ES ir kitos tarptautinės finansinės paramos ir bendrojo finansavimo lėšomis, išlaidomis palūkanoms už skolą, ciklinėmis nedarbo išmokomis, vienkartinėmis ir kitomis laikinomis priemonėmis (angl. *one-off and other temporary measures*), diskrecinėmis pajamų priemonėmis.

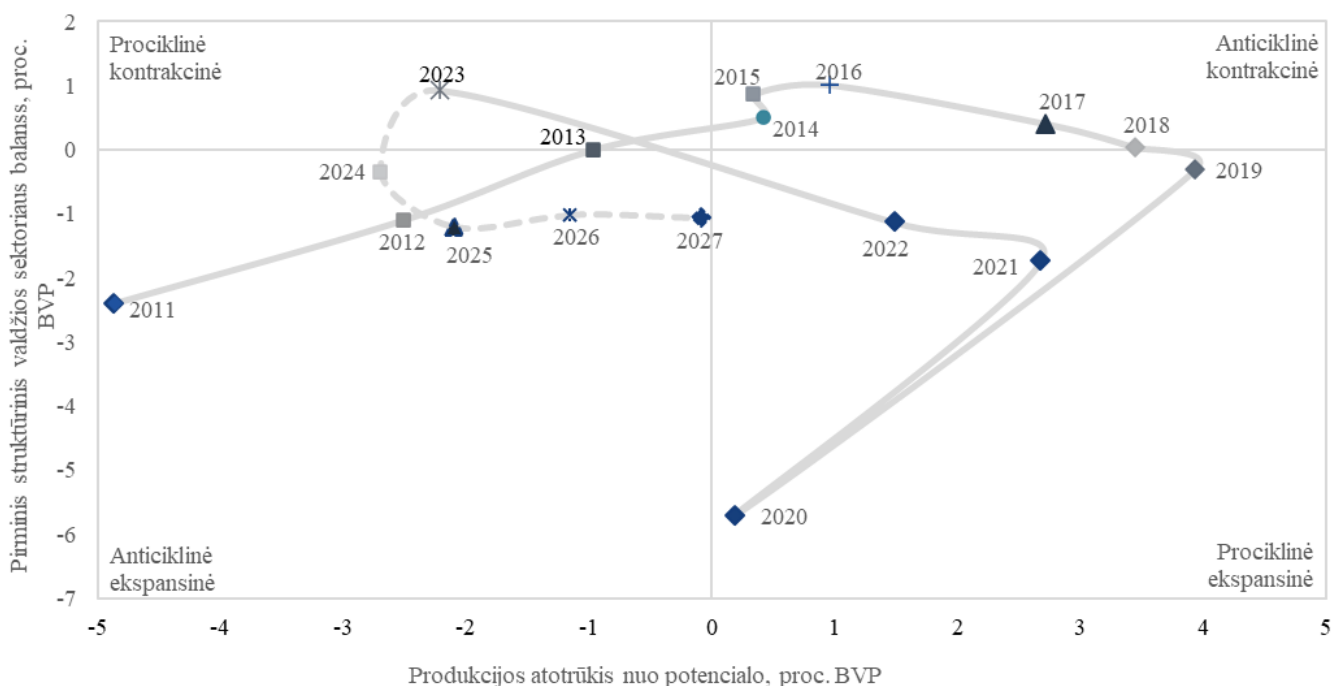
4 lentelė. Vidutinio laikotarpio valdžios sektoriaus balansai, proc. BVP

Rodiklio pavadinimas	2023 m.	2024 m.	2025 m.	2026 m.	2027 m.
Valdžios sektoriaus balansas (nominalus)	-0,7	-2,2	-3,0	-2,6	-2,4
Struktūrinis balansas	0,3	-1,1	-2,1	-2,2	-2,4
Pirminis struktūrinis balansas	0,9	-0,3	-1,2	-1,0	-1,1

Šaltinis – Finansų ministerija.

Pagal ERS, produkcijos atotrūkis nuo potencialo 2023 metais sudaro –2,2 procento BVP, 2024 metais –2,7 procento BVP, o likusiais vidutinio laikotarpio metais trauksis, tačiau išliks neigiamas.

### 9 paveikslas. Fiskalinė padėtis



Šaltiniai: Valstybės duomenų agentūra ir Finansų ministerija.

**Pastaba.** Faktiniai duomenys, įvertinus 2024 metų rugsėjo mėnesį Valstybės duomenų agentūros atliktą nacionalinių sąskaitų reviziją.

LBP pateikti 2025 metų rodikliai gali keistis, jeigu 2025 metais pasitvirtins ERS teigiamos ir (arba) neigiamos rizikos, fiskalinės rizikos ar kitos rizikos. Rizikų sąrašas pateiktas 16 lentelėje.

### Vidutinio laikotarpio tvarumo perspektyvos

Finansų ministerija 2023 metų rugsėjo mėnesį paskelbė valdžios sektoriaus ir finansų tvarumo vertinimo ataskaitą.<sup>17</sup> Tarp ataskaitoje sumodeliuotų scenarijų mažiausiai tvarūs yra tie, pagal kuriuos didėjančios valdžios sektoriaus išlaidos nėra padengtos tvariais pajamų šaltiniais. Pagal fiskalinės drausmės taisyklių laikymosi scenarijų ar kitus scenarijus, kai didesnis teikiamų viešųjų gėrybių bei paslaugų kiekis suderinamas su didesniu valdžios sektoriaus pajamų ir BVP santykiu, ilgalaikio fiskalinio tvarumo rizika vertinama kaip maža. Tačiau be papildomų pajamų priemonių, pavyzdžiui, siekiant pirminių išlaidų ir BVP santykio konvergencijos su ES vidurkiu ar įtraukus papildomus visuomenės senėjimo kaštus, fiskalinio tvarumo rizika būtų vidutinė arba didelė. Remiantis šiomis ataskaitos išvadomis, pažymėtina, kad 2025 ir vėlesnių metų biudžetais prisiimant ilgalaikius įsipareigojimus, bet kartu nedidinant perskirstomos per biudžetą BVP dalies, valdžios sektoriaus finansų tvarumo rodiklių įverčiai galėtų blogėti.

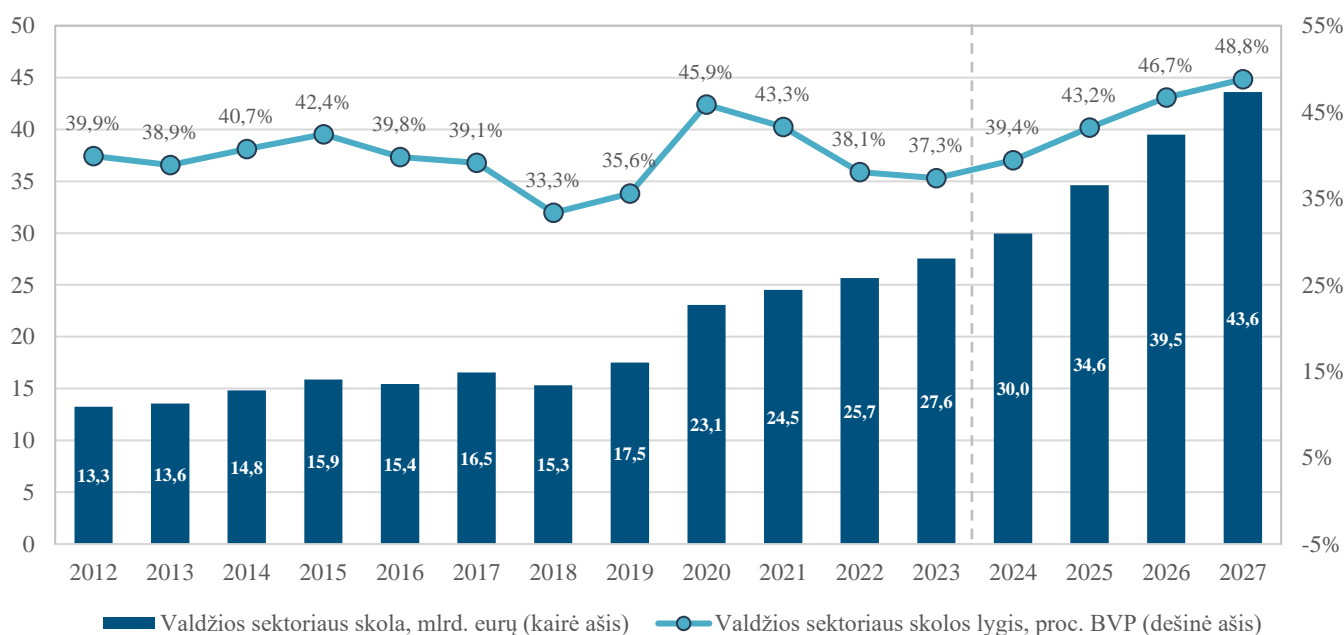
<sup>17</sup> Lietuvos Respublikos finansų ministerija, 2023 m. rugsėjis, „Valdžios sektoriaus skolos ir finansų tvarumo vertinimo ataskaita“, [https://finmin.lrv.lt/uploads/finmin/documents/files/Vald%C5%BEios%20sektoriaus%20skolos%20ir%20finans%C5%B3%20tvarumo%20vertinimo%20ataskaita\(1\).pdf](https://finmin.lrv.lt/uploads/finmin/documents/files/Vald%C5%BEios%20sektoriaus%20skolos%20ir%20finans%C5%B3%20tvarumo%20vertinimo%20ataskaita(1).pdf).

Pagal 2024 metų pavasarį EK atliktą Lietuvos valdžios sektoriaus finansų ilgalaikio tvarumo vertinimą, Lietuvos vidutinio ir ilgojo laikotarpio rizikos vertinimas pablogėjo – rizika išaugo nuo mažos iki vidutinės<sup>18</sup>.

### Valdžios sektoriaus skola

Remiantis šiuo metu turima vidutinio laikotarpio balanso projekcija, numatoma, kad valdžios sektoriaus skola 2025 metų pabaigoje sudarys 43,2 procento BVP ir bus 3,8 procentinio punkto didesnė negu 2024 metų pabaigoje (39,4 procento BVP, 10 paveikslas). Skolos didėjimui didžiausią įtaką daro planuojamas 3 procentų BVP valdžios sektoriaus deficitas. Mažesnis, negu numatoma LBP, 2025 metų valdžios sektoriaus deficitas turėtų teigiamą įtaką vidutinio laikotarpio skolos projekcijai.

#### 10 paveikslas. Valdžios sektoriaus skola



Šaltinis – Finansų ministerija.

Pastaba. Faktiniai duomenys, įvertinus 2024 metų rugsėjo mėnesį atliktą nacionalinių sąskaitų reviziją.

Remiantis šiuo metu turima vidutinio laikotarpio valdžios sektoriaus balanso projekcija, projektuojama, kad vidutiniu laikotarpiu valdžios sektoriaus skolos lygis augs ir 2027 metų pabaigoje sieks apie 48,8 procento BVP. Valdžios sektoriaus skolos projekcijos pateiktos 12 lentelėje.

## 2 SKYRIUS PAJAMŲ IR IŠLAIDŲ POLITIKA

### Mokesčių (pajamų) politika 2025 metais

Atsižvelgiant į Rusijos tebevykdomos karinės agresijos prieš Ukrainą neigiamą poveikį Lietuvos nacionaliniam saugumui, siekiant užtikrinti tvarų pajamų šaltinį prioritetiniams gynybos išlaidų poreikiams, nustatytiems Lietuvos Respublikos valstybės gynybos fondo įstatyme, patenkinti, nuo 2025 m. sausio 1 d. įsigalios:

2024 m. birželio 20 d. priimti Lietuvos Respublikos pelno mokesčio įstatymo pakeitimai<sup>19</sup>, kuriais 1 procentiniu punktu padidinami pelno mokesčio tarifai, tai yra vietoj šiuo metu taikomo standartinio

<sup>18</sup> 2024 kovo 23 d. skolos tvarumo ataskaita, [https://economy-finance.ec.europa.eu/publications/debt-sustainability-monitor-2023\\_en](https://economy-finance.ec.europa.eu/publications/debt-sustainability-monitor-2023_en).

<sup>19</sup> Lietuvos Respublikos pelno mokesčio įstatymo Nr. IX-675 5, 12, 17, 30, 33, 34, 35, 38-2, 41 ir 43 straipsnių pakeitimo ir įstatymo papildymo 30-2 straipsniu įstatymas, <https://www.e->



15 procentų ir lengvatinio 5 procentų mokesčio tarifų atitinkamai nustatyti 16 procentų ir 6 procentų pelno mokesčio tarifai, atsisakoma sektorinių pelno mokesčio lengvatų sveikatos priežiūros įstaigoms ir draudimo įmonėms, jų pajamų apmokestinimą įtraukiant į bendrą pelno apmokestinimo tvarką.

2024 m. birželio 20 d. priimti Lietuvos Respublikos akcizų įstatymo pakeitimai<sup>20</sup>, kuriais nustatytas spartesnis CO2 dedamosios didinimas nuo 2025 metų, taip pat nuo 2025 metų iki 2030 metų į gazoliams, skirtiems naudoti žemės ūkio veikloje, taikomą akcizų tarifą įtraukiama nauja kintamoji dalis – saugumo dedamoji. Taip pat, kaip Valstybės gynybos fondo įstatymo paketo dalis, 2024 m. birželio 20 d. priimti Akcizų įstatymo pakeitimai<sup>21</sup>, kuriais 2025–2027 metams nustatytas akcizų tarifų didinimo etilo alkoholiui ir alkoholiniams gėrimams, tabako produktams ir jiems alternatyviems produktams planas.

Siekiant nacionaliniu ir tarptautiniu mastu keliamų energetikos ir klimato kaitos valdymo politikos tikslų, 2025 metais įsigalios 2023 m. gegužės 9 d. priimti Akcizų įstatymo pakeitimai<sup>22</sup>, kuriais:

- didinami akcizų tarifai gazoliams, akmens anglims, koksui, lignitui ir šildymui skirtoms durpėms;
- į tam tikriems energiniams produktams taikomus akcizų tarifus įtraukiama CO2 dedamoji, kuri proporcinga kuro rūšies CO2 išmetimui, priklausomai nuo kaloringumo.

2024 m. birželio 25 d. priimtas Lietuvos Respublikos gyventojų pajamų mokesčio įstatymo pakeitimo įstatymas<sup>23</sup>, kuriuo nuo 2025 m. sausio 1 d. keičiama pajamų iš finansinių investicijų apmokestinimo tvarka, įvedant naują mokesstinį režimą – investicinę sąskaitą, kuri sudarys galimybes nuolatiniams Lietuvos gyventojams vykdyti tęstines investicijas į tam tikrus vertybinių popierių biržose platinamus vertybinius popierius ar kitas nustatytas investavimo priemones, gyventojų pajamų mokestį mokant tik nuo gautos investicinės gražos, panaudojamos ne reinvestuoti į finansinius produktus, o kitiems tikslams.

Siekiant investicijų pritraukimo ir konkurencingumo regione didinimo, 2023 m. gruodžio 21 d. priimtas Pelno mokesčio įstatymo pakeitimo įstatymas<sup>24</sup>, kuriuo nuo 2025 m. sausio 1 d. išplečiamas stambaus projekto lengvatos taikymas apdirbamosios gamybos investicijų projektams, sumažinant darbuotojų skaičiaus sąlygą, tačiau kartu nustatant reikalavimus dėl darbuotojų VDU dydžio.

Siekiant pasauliniu mastu spręsti ekonomikos skaitmenizacijos keliamus iššūkius apmokestinimo srityje, atsižvelgiant į Ekonominio bendradarbiavimo ir plėtros organizacijos Fiskalinių reikalų komitete, veikiančiame išplėstiniu formatu, 2021 m. spalio 8 d. pasiektą sutarimą dėl II ramsčio sprendimų, kuriais siekiama užtikrinti didžiųjų tarptautinių įmonių grupių, kurių metinės konsoliduotosios pajamos yra 750 mln. eurų ar daugiau, minimalų pelno apmokestinimo lygį (apmokestinimą bent 15 procentų

---

tar.lt/portal/lt/legalAct/fe45a8f0353d11efbdae558de59136c#:~:text=Lietuvos%20Respublikos%20pelno%20mokes%C4%8Dio%20%C4%AFstatymo%20Nr.%20IX-675%205,%2012,%2017.

<sup>20</sup> Lietuvos Respublikos akcizų įstatymo Nr. IX-569 1, 2, 3, 27, 35, 36, 37, 38, 39, 41, 43, 53, 58-1, 59 straipsnių, II skyriaus penktojo skirsnio pakeitimo, Įstatymo papildymo nauju 3 priedu ir 40 straipsnio pripažinimo netekusiu galios įstatymo Nr. XIV-1933 7, 9, 12, 17 ir 19 straipsnių pakeitimo įstatymas, <https://www.e-tar.lt/portal/lt/legalAct/b4759790353c11efbdae558de59136c>.

<sup>21</sup> Lietuvos Respublikos akcizų įstatymo Nr. IX-569 23, 24, 25, 26, 30, 31, 65 ir 74 straipsnių pakeitimo įstatymas, <https://www.e-tar.lt/portal/lt/legalAct/6465fc90353c11efbdae558de59136c>.

<sup>22</sup> Lietuvos Respublikos akcizų įstatymo Nr. IX-569 1, 2, 3, 27, 35, 36, 37, 38, 39, 41, 43, 53, 58-1, 59 straipsnių, II skyriaus penktojo skirsnio pakeitimo, Įstatymo papildymo nauju 3 priedu ir 40 straipsnio pripažinimo netekusiu galios įstatymas, <https://e-seimas.lrs.lt/portal/legalAct/lt/TAD/81998ea9efef11edb649a2a873fdbdfdf?jfwid=-9gcifapqr>.

<sup>23</sup> Lietuvos Respublikos gyventojų pajamų mokesčio įstatymo Nr. IX-1007 2, 8, 16, 17, 21 ir 37 straipsnių pakeitimo ir Įstatymo papildymo 12-1 straipsniu įstatymas, <https://e-seimas.lrs.lt/portal/legalAct/lt/TAD/580e6813338911efb121d2fe3a0eff27?positionInSearchResults=1&searchModelUUID=b45c47e1-2fe1-40ea-a90b-ac06a1dc3b5d>.

<sup>24</sup> Lietuvos Respublikos pelno mokesčio įstatymo Nr. IX-675 58 straipsnio pakeitimo įstatymas, <https://e-seimas.lrs.lt/portal/legalAct/lt/TAD/23034b80a0b411ee8172b53a675305ab#:~:text=IX-675%2058%20straipsnio%20pakeitimo%20%C4%AFstatymas.%20R%C5%AB%C5%A1is:%20%C4%AEstatymas.%20Pri%C4%97mimo%20data:%202023-12-21>.

efektyviuotu mokesčio tarifu), ES lygiu įgyvendinama 2022 m. gruodžio 15 d. Tarybos direktyva (ES) 2022/2523 dėl visuotinio minimalaus tarptautinių įmonių grupių ir didelių vietos subjektų grupių apmokestinimo lygio užtikrinimo Sąjungoje, 2024 m. birželio 6 d. priimtas Lietuvos Respublikos minimalaus subjektų grupių apmokestinimo lygio užtikrinimo įstatymas<sup>25</sup>, į nacionalinę teisę perkeliantis privalomąsias šios direktyvos nuostatas, susijusias su informacijos teikimo prievolėmis.

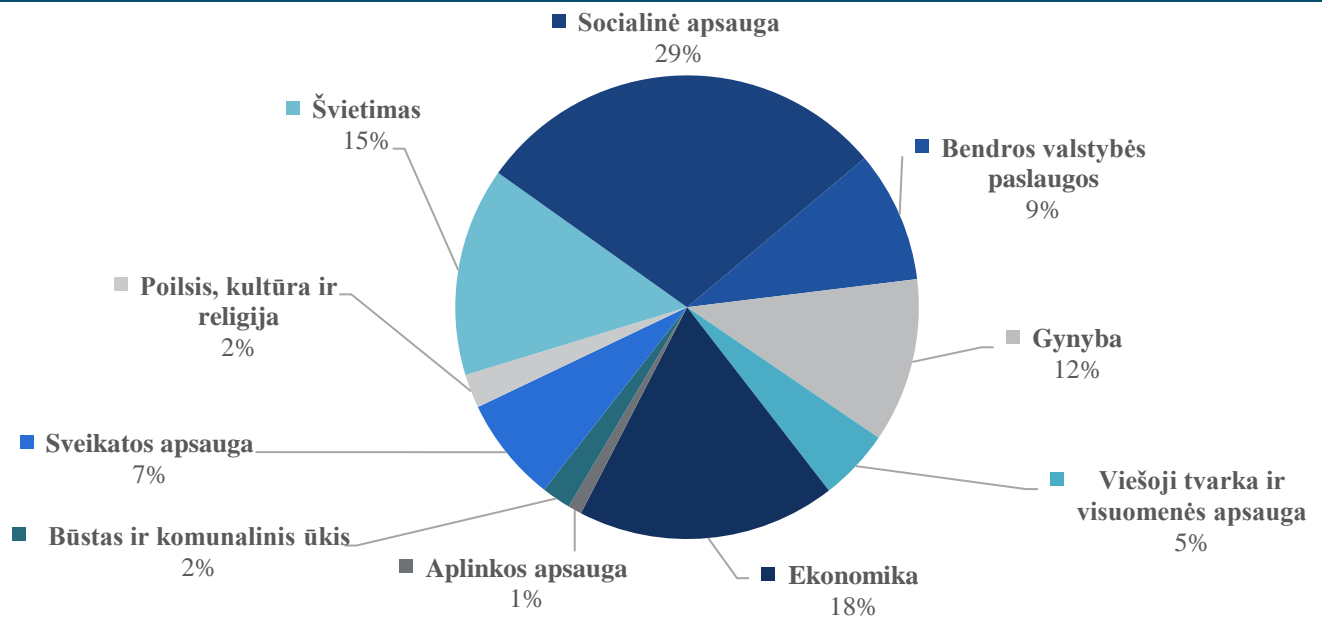
### Išlaidų politika – prioritetinės 2025–2027 metų kryptys:

– šalies ir visuomenės saugumas: numatomas 3 procentų BVP finansavimas gynybai, įskaitant lėšas, kurios bus pervestos į Valstybės gynybos fondą, skiriama lėšų karinio mobilumo projektams įgyvendinti, investicijoms į gamybos pramonės pajėgumų didinimą, medicinos priemonių rezervui, stiprinant civilinę saugą ir kitoms reikmėms;

– žmonių pajamų didinimas: didinami mokytojų, dėstytojų ir kitų pedagogų ir neakademių darbuotojų, pareigūnų, kultūros įstaigų, meno darbuotojų ir kitų viešojo sektoriaus darbuotojų atlyginimai; socialinė parama, šalpos negalios ir kitų pensijų dydžiai, didinama MMA;

– investicijos į tvarią ir pažangią Lietuvos ateitį: žaliajai pertvarkai, susisiekimui geležinkelių ir kelių transportu gerinti, alternatyviųjų degalų naudojimui transporto sektoriuje skatinti, investicijoms viešojo administravimo, mokslo, verslo ir inovacijų, socialinės apsaugos, švietimo, viešojo saugumo ir gynybos, skaitmeninės transformacijos, kultūros srityse.

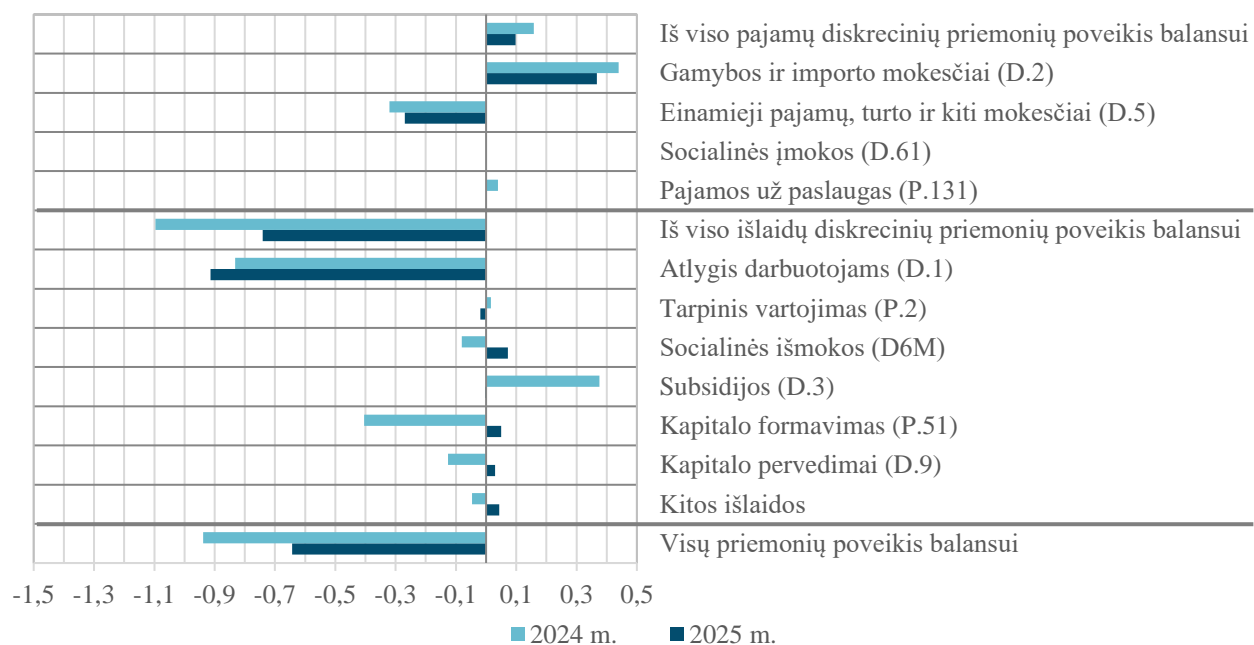
### 11 paveikslas. 2025 metų valstybės biudžeto išlaidų pasiskirstymas pagal valstybės funkcijas



Šaltinis – Finansų ministerija.

<sup>25</sup> Lietuvos Respublikos minimalaus subjektų grupių apmokestinimo lygio užtikrinimo įstatymas, <https://e-seimas.lrs.lt/portal/legalAct/lt/TAD/94778e0028a611efb121d2fe3a0eff27>.

## 12 paveikslas. Diskrecinių priemonių poveikis valdžios sektoriaus pajamoms ir išlaidoms, proc. BVP



Šaltinis – Finansų ministerija.

### III DALIS

## BIUDŽETO SISTEMOS PERTVARKA

Lietuvoje baigiama įgyvendinti biudžeto sistemos pertvarka, kuria siekiama sukurti skaidriai ir efektyviai veikiančią vidutinės trukmės biudžeto sistemą, glaudžiai susietą su valstybės strateginio valdymo sistema. Vyriausybės programos įgyvendinimo plane numatyta misija (prioritetas) – atsakinga finansų politika ir jos darbas „2025–2027 metų valstybės biudžeto projektą sudaryti vadovaujantis vidutinės trukmės biudžeto sudarymo taisyklėmis ir panaudojant atliktos sisteminės viešųjų išlaidų (tęstinės veiklos lėšų) peržiūros rezultatus“, kuri įgyvendinant 2024 metais buvo įteisintos vidutinės trukmės biudžeto sudarymo taisyklės ir atlikta sisteminė valstybės biudžeto išlaidų peržiūra, taip pat iki 2024 metų pabaigos planuojama patvirtinti 3 biudžetinių metų valstybės biudžeto asignavimų poreikio planavimo metodines gaires. Šie darbai numatyti ir EGADP plane. Atsižvelgiant į įgyvendintus darbus, šiame Seimui pateiktas tvirtinti pirmasis vidutinės trukmės 2025–2027 metų konsoliduotasis biudžeto projektas. Konsoliduotųjų biudžetų (valstybės, savivaldybių, valstybės socialinių fondų ir PSDF) rodikliai bus tvirtinami 3 biudžetiniams metams, patvirtinti rodikliai galės būti keičiami pagal Lietuvos Respublikos biudžeto sandaros įstatyme<sup>26</sup> nustatytas taisykles. Nuo 2025 metų valstybės biudžeto asignavimų valdytojai, vadovaudamiesi Biudžeto sandaros įstatyme nustatytais taisyklėmis, galės dalį nepanaudotų valstybės biudžeto asignavimų perkelti į kitus biudžetinius metus. Šie pokyčiai padės valdyti priimtų sprendimų ir įsipareigojimų įtaką vėlesnių metų biudžetams, didinti finansavimo apibrėžtumą asignavimų valdytojams ir mažinti metų pabaigos išlaidavimo problemą.

2023–2024 metais buvo atlikta sisteminė viešųjų išlaidų peržiūra, orientuota į tęstinės veiklos lėšų planavimo procesų peržiūrą ir šių lėšų panaudojimo efektyvumo vertinimą. Atliekant išlaidų peržiūrą parengtos rekomendacijos buvo pateiktos ministerijoms, dalis jų įgyvendinta jau rengiant 2025 metų biudžeto projektą.

### IV DALIS

## METODOLOGINIAI ASPEKTAI

5 lentelė. Ekonominės raidos scenarijaus rengimas

Skaičiavimo technika	Biudžeto proceso etapas, kuriame taikyta technika	Svarbūs taikytų modelių (technikų) bruožai	Prielaidos
Nacionalinės sąskaitybos principai, ekonometrinis ir ekspertinis vertinimas	Ekonominės raidos scenarijus	Makroekonominės prognozės rengiamos vidutiniam laikotarpiui, taikant pagal nacionalines sąskaitas sudarytą makroekonominį modelį. Analizuojant atskirus arba daugiau nei vieną potencialiai tarpusavyje susijusius makroekonominis rodiklius, sudaromos ekonometrinės lygtys, taip pat atliekamas ekspertinis vertinimas. Potencialaus BVP skaičiavimai paremti Ekonomikos ir finansų reikalų (ECOFIN) tarybos 2002 metais patvirtinta metodika	Techninės prielaidos (naftos kaina, valiutų kursas ir palūkanų normos)

### Pajamų prognozavimas

Pajamų iš mokesčių prognozė rengiama įvertinant makroekonominės projekcijas, statistinius duomenis, pajamų dinamiką ir valstybės institucijų pateiktą informaciją. Pajamų iš atskirų mokesčių prognozė gali būti koreguojama pasitelkiant ekspertinį vertinimą, t. y. atsižvelgiant į kitas nei įstatymų pakeitimo projektuose numatytas aplinkybes, darančias įtaką pajamų surinkimui.

<sup>26</sup> Lietuvos Respublikos biudžeto sandaros įstatymas, <https://e-seimas.lrs.lt/portal/legalAct/lt/TAD/TAIS.428/asr?positionInSearchResults=1&searchModelUUID=c1696290-410a-4a4f-8295-7186f8d2976d>.

Priklausomai nuo mokesčio, taikomas vienas arba keli prognozavimo metodai:

Detalaus modeliavimo metodas. Renkami duomenys apie kiekvienos kategorijos mokesčio mokėtojų skaičių ir tos kategorijos bendrą pajamų sumą bei struktūrą. Kuriamas simuliacinis modelis iš 2 blokų – tipinio mokesčio mokėtojo ir agreguojančio bloko. Taikant modelį apskaičiuojama, kiek mokesčių vidutiniškai sumokės atskiras mokesčių mokėtojas, atstovaujantis tam tikrai grupei, kiek visa grupė ir pagaliau visi šalies mokesčių mokėtojai.

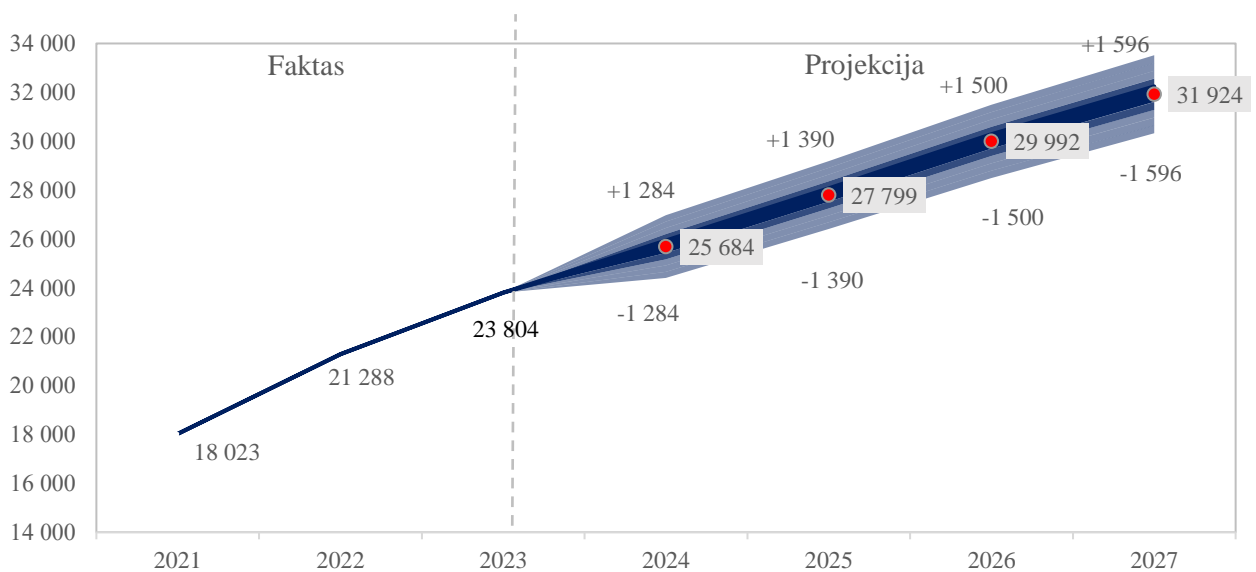
Efektivityojo vidutinio tarifo metodas. Įstatymu nustatytas mokesčio tarifas koreguojamas atsižvelgiant į taikomas lengvatas, mokesčio bazės išimtis ir pan. Tokiu būdu įvertintas efektyvusis vidutinis tarifas dauginamas iš mokesčio bazės apimties, kad būtų gauta pajamų iš atitinkamų mokesčių prognozė.

Elastingumo metodas. Nustatoma priklausomybė tarp pajamų iš mokesčio didėjimo (mažėjimo) ir atitinkamos mokesčio bazės dinamikos. Įvertinus elastingumo koeficientą, būdingą konkrečiam mokesčiui, ir prognozuojamus mokesčio bazės pasikeitimus, prognozuojamos pajamos iš to mokesčio.

### Pajamų jautrumo analizė

Remiantis valdžios sektoriaus pajamų iš mokesčių ir nominalaus BVP sąryšiu, atlikus statinę jautrumo analizę, nustatyta, kad nominalaus BVP pasikeitimas 1 procentu gali keisti LBP pateiktą pajamų projekciją nuo 278 mln. eurų 2025 metais iki 319 mln. eurų 2026 metais (13 paveikslas).

**13 paveikslas. Valdžios sektoriaus pajamų iš mokesčių (D.2 + D.5 + D.61 + D.91 – D.995) jautrumo analizė**



Šaltinis – Finansų ministerija.

**Pastaba.** Projektuojamų pajamų iš mokesčių jautrumo analizė atliekama darant prielaidą, kad nominalus BVP, palyginti su ekonominės raidos scenarijuje projektuojamu rodikliu, didėja arba mažėja 1 procentu (tamsiai mėlynas ruožas), 2 procentais (mėlynas ruožas) ir 5 procentais (šviesiai mėlynas ruožas). Centrinė grafiko ašis (mėlyna linija faktui, raudoni taškai projekcijai) atvaizduoja valdžios sektoriaus pajamas iš viso.

## V DALIS

### EKONOMINĖS RAIDOS SCENARIJAUS IR VALSTYBĖS FINANSŲ DUOMENYS

**6 lentelė. Pagrindinės prielaidos**

	2023 m.	2024 m.	2025 m.
Trumpalaikės palūkanų normos (vidutinės metinės)	3,9	3,7	2,4
Ilgalaikės palūkanų normos (vidutinės metinės)	4,0	3,5	3,4
JAV dolerio ir euro keitimo kursas (vidutinis metinis)	1,1	1,1	1,1
Nominalusis efektyvus valiutų keitimo kursas	7,0	2,9	1,7

	2023 m.	2024 m.	2025 m.
Pasaulio (be ES) BVP augimas, procentais	3,8	3,5	3,6
ES BVP augimas, procentais	0,6	1,2	1,8
Pagrindinių eksporto rinkų augimas, procentais	1,8	2,0	2,4
Pasaulio (išskyrus ES) importo augimas, procentais	0,9	3,3	3,5
Naftos kainos ( <i>Brent</i> , JAV doleriais už barelį)	82,5	81,6	76,2

Šaltiniai: Europos Centrinis Bankas, Europos Komisija (2024 m. gegužė), Finansų ministerija, „Macrobond“, TVF.

#### 7 lentelė. Kainų rodikliai

	2023 m.	2023 m.	2024 m.	2025 m.
	Indeksas (2015 m. = 100)	Pokytis, procentais		
1. BVP defliatorius	152,7*	7,1	3,2	2,5
2. Privataus vartojimo defliatorius	149,6*	8,6	1,0	2,5
3. SVKI	149,5	8,7	1,0	2,5
4. Valdžios sektoriaus vartojimo išlaidų defliatorius	198,1*	12,6	10,7	7,3
5. Bendrojo pagrindinio kapitalo formavimo defliatorius	138,0*	5,1	2,7	2,5
6. Eksporto (prekių ir paslaugų) kainų defliatorius	123,5*	-0,2	1,0	1,1
7. Importo (prekių ir paslaugų) kainų defliatorius	129,4*	-5,6	-1,2	0,8

Šaltiniai: Valstybės duomenų agentūra, Finansų ministerija, Eurostatas.

\* Ekonominės raidos scenarijus parengtas pagal statistinius duomenis, paskelbtus iki 2024 m. rugpjūčio 30 d. Valstybės duomenų agentūra 2024 m. spalio 1 d. paskelbė revizuotus nacionalinių sąskaitų 1995–2023 metų duomenis.

#### 8 lentelė. Darbo rinkos rodikliai

	ESA kodas	2023 m.	2023 m.	2024 m.	2025 m.
		Rodiklio reikšmė	Pokytis, procentais		
1. Užimtų gyventojų skaičius, tūkst.		1441,1	1,4	1,4	0,2
2. Užimtumas, dirbta valandų, tūkst.		2 739 420	2,5	–	–
3. Nedarbo lygis, procentais		–	6,8	7,3	7,1
4. Darbo našumas (bendroji pridėtinė vertė, tenkanti vienam užimtajam), tūkst. eurų		–	-1,7	0,8	2,6
5. Darbo našumas, dirbta valandų		–	–	–	–
6. Atlygis darbuotojams, mln. eurų	D.1	35 225*	12,3	12,8	7,9
7. Atlygis vienam darbuotojui, eurais		27 042,2*	10,2	11,2	7,6

Šaltiniai: Valstybės duomenų agentūra, Finansų ministerija.

\* Ekonominės raidos scenarijus parengtas pagal statistinius duomenis, paskelbtus iki 2024 m. rugpjūčio 30 d.

#### 9 lentelė. Sektorių balansai

	ESA kodas	2023 m.	2024 m.*	2025 m.*
		proc. BVP		
1. Grynas šalis skolinimasis	B.9	3,9	5,1	3,7
<i>iš jo:</i>				
- prekių ir paslaugų balansas**		3,8	5,9	5,5
- pirminių pajamų ir pervedimų balansas		-1,9	-2,9	-3,4
- kapitalo sąskaita		2,0	1,8	2,1
2. Privataus sektoriaus grynas skolinimas (skolinimasis)	B.9	4,7	7,3	6,7
3. Valdžios sektoriaus grynas skolinimas (skolinimasis)	B.9	-0,8	-2,2	-3,0
4. Statistinis neatitikimas		0,0	0,0	0,0

Šaltiniai: Lietuvos bankas, Finansų ministerija.

\* Prognozės parengtos remiantis tarptautinės aplinkos prielaidomis, sudarytomis pagal informaciją, paskelbtą iki 2024 m. rugpjūčio 16 d., ir kitais duomenimis bei informacija, paskelbtais iki 2024 m. rugpjūčio 30 d.

\*\*ERS parengtas naudojant statistinius duomenis, paskelbtus iki 2024 m. rugpjūčio 30 d. Valstybės duomenų agentūra 2024 m. spalio 1 d. paskelbė revizuotus nacionalinių sąskaitų 1995–2023 metų duomenis.

#### 10 lentelė. Valdžios sektoriaus rodikliai pagal formuojamą politiką

	ESA kodas	2024 m.	2025 m.
		proc. BVP	
Grynas skolinimas (+) / grynas skolinimasis (-) (B.9) pagal subsektorius			
1. Valdžios sektorius	S.13	-2,2	-3,0
2. Centrinė valdžia	S.1311	-3,5	-4,0
3. Krašto valdžia	S.1312	N.A.	N.A.
4. Vietos valdžia	S.1313	0,2	0,0
5. Socialinės apsaugos fondai	S.1314	1,1	1,0

	ESA kodas	2024 m.	2025 m.
		proc. BVP	
6. Palūkanų mokėjimas	D.41	0,8	0,9
7. Pirminis balansas		-1,4	-2,0
8. Vienkartinės ir kitos laikinosios priemonės		0,0	0,0
9. Realus BVP augimas (proc.)		2,3	2,9
10. Potencialaus BVP augimas (proc.)		2,8	2,3
Iš jo:			
- darbo veiksnys		1,0	0,3
- kapitalo veiksnys		1,9	1,9
- bendrasis gamybos veiksnių našumas		-0,1	0,1
11. Produkcijos atotrūkis nuo potencialo (proc. potencialaus BVP)		-2,7	-2,1
12. Ciklinė biudžeto dedamoji (proc. potencialaus BVP)		-1,1	-0,8
13. Balansas, pakoreguotas pagal ciklą (1 – 12) (proc. potencialaus BVP)		-1,1	-2,1
14. Pirminis balansas, pakoreguotas pagal ciklą (13 + 6) (proc. potencialaus BVP)		-0,3	-1,2
15. Struktūrinis balansas (13 – 8) (proc. potencialaus BVP)		-1,1	-2,1

Šaltinis – Finansų ministerija.

### 11 lentelė. Valdžios sektoriaus pajamų ir išlaidų rodikliai pagal nesikeičiančios politikos scenarijų

Valdžios sektorius (S13)	ESA kodas	2024 m.		2025 m.	
		mln. eurų	proc. BVP	mln. eurų	proc. BVP
1. Bendrosios pajamos pagal nesikeičiančios politikos scenarijų	TR	29 393,4	38,7	31 910,9	39,8
1.1. Gamybos ir importo mokesčiai	D.2	8 614,2	11,3	9 261,2	11,6
1.2. Einamieji pajamų, turto ir kiti mokesčiai	D.5	8 325,2	11,0	8 911,5	11,1
1.3. Kapitalo mokesčiai	D.91	14,0	0,0	15,0	0,0
1.4. Socialinės įmokos	D.61	8 594,3	11,3	9 313,9	11,6
1.5. Pajamos iš turto	D.4	504,0	0,7	442,0	0,6
1.6. Kitos		3 341,6	4,4	3 967,3	5,0
Mokesčių našta (D.2 + D.5 + D.61 + D.91 – D.995)		25 537,8	33,6	27 492,6	34,3
2. Bendrosios išlaidos pagal nesikeičiančios politikos scenarijų	TE	29 614,1	39,0	33 530,9	41,9
2.1. Atlygis darbuotojams	D.1	7 837,7	10,3	8 454,5	10,6
2.2. Tarpinis vartojimas	P.2	3 589,4	4,7	4 521,8	5,6
2.3. Socialinės išmokos	D.6M	11 972,3	15,8	13 395,1	16,7
iš jų: nedarbo išmokos		461,0	0,6	497,7	0,6
2.4. Palūkanų išlaidos	D.41	585,1	0,8	739,9	0,9
2.5. Subsidijos	D.3	249,5	0,3	286,5	0,4
2.6. Pagrindinio kapitalo formavimas	P.51	2 489,5	3,3	3 391,3	4,2
2.7. Kapitalo pervedimai	D.9	927,5	1,2	570,0	0,7
2.8. Kitos		1 963,2	2,6	2 171,8	2,7

Šaltinis – Finansų ministerija.

**Pastaba.** Dėl apvalinimo eilučių sumos gali nesutapti su detaliais duomenimis.

### 12 lentelė. Valdžios sektoriaus skolos projekcijos

	2024 m.	2025 m.
	proc. BVP	
Valdžios sektoriaus skola metų pabaigoje	39,4	43,2
Valdžios sektoriaus skolos pokytis	2,1	3,8
<i>Valdžios sektoriaus skolą lemiantys veiksniai:</i>		
Pirminis balansas	-1,4	-2,0
Palūkanos	0,8	0,9
Skolos pokyčio tikslinimas	1,0	2,8
Numanoma skolos palūkanų norma	2,1	2,5

Šaltinis – Finansų ministerija.

### 13 lentelė. Valstybės garantuota skola

	2024 m.	2025 m.
	proc. BVP	
Valstybės garantijos	1,2	1,4
iš jų: susijusios su finansų sektoriumi	0,0	0,0

Šaltinis – Finansų ministerija.

14 lentelė. Valdžios sektoriaus diskrecinių pajamų priemonių poveikis biudžetui

Nr.	Priemonės aprašymas	ESA kodas	2024 m.		2025 m.	
			mln. eurų	proc. BVP	mln. eurų	proc. BVP
1.*	Laikinos 9 proc. PVM lengvatos maitinimo paslaugoms, išskyrus paslaugas, kurios susijusios su alkoholiniais gėrimais, ir teikiamoms meno ir kultūros paslaugoms bei atitinkamų renginių lankymui taikymas nuo 2023 m. sausio 1 d. iki 2023 m. gruodžio 31 d.	D.2	150,6	0,2		
2.*	Žaliojo kurso paketas: pasikeitimai apmokestinimo akcizais srityje	D.2	71,1	0,1	58,6	0,07
3*	Žaliojo kurso paketas: CO2 dedamosios ir saugumo dedamosios įvedimas	D.2			135,4	0,17
4.*	Akcizų tarifų tabako produktams ir elektroninių cigarečių skysčiui didinimas	D.2	42,5	0,1	34,5	0,04
5.*	Iš valstybės biudžeto dengiamas PVM, apskaičiuotas už šilumos energiją ir karštą vandenį, 9 procentinių punktų PVM tarifo dydžiu (nuo 9 iki 0 procentų skirtumas) už 2022 m. sausio–balandžio mėn., 2022 m. spalio–2023 m. balandžio ir 2023 m. spalio–2024 m. balandžio mėn. faktiškai patiektas prekes gyventojams	D.2	16,2	0,02	19,4	0,02
6.*	Akcizų tarifų etilo alkoholiui ir alkoholiniams gėrimams didinimas	D.2	34,5	0,05	30,1	0,04
7.*	Laikinos 9 proc. PVM lengvatos teikiamoms sporto paslaugoms bei atitinkamų renginių lankymui ir atlikėjų paslaugoms taikymas nuo 2023 m. sausio 1 d. iki 2023 m. birželio 30 d.	D.2	8,0	0,01		
8.**	Mokesčio už aplinkos teršimą pakeitimai, įsigalioję nuo 2023 m. sausio 1 d.	D.2	13,0	0,02		
9.*	Loterijų ir lošimų mokesčio pakeitimai	D.2	4,2	0,01	4,4	0,01
10.**	Mokesčio už valstybinius gamtos išteklius pakeitimai, įsigalioję 2023 m. liepos 1 d.	D.2	–6,0	–0,01	12,0	0,01
11.**	NPD didinimas nuo 625 iki 747 eurų uždirbantiems iki 1 VDU; NPD neįgaliesiems didinimas nuo 935 eurų iki 1 057 eurų ir nuo 1 005 eurų iki 1 127 eurų atininkamai, įsigaliojo nuo 2024 m. sausio 1 d.	D.5	–241,2	–0,3		
12.**	NPD formulės higiena užtikrinant maksimalų NPD uždirbantiems iki MMA ir išlaikant palankesnės formulės taikymą uždirbantiems iki 1 VDU, įsigalios nuo 2025 m. sausio 1 d.	D.5			–94,7	–0,12
13.*	Laikinis solidarumo įnašas	D.5	–2,5	–0,003	–157,3	–0,20
14.*	Pelno mokesčio tarifo verslui didinimas 1 procentiniu punktu nuo šiuo metu esančio 15 proc. tarifo iki 16 proc. tarifo bei mažų įmonių lengvatinio pelno mokesčio tarifo didinimas 1 procentiniu punktu iki 6 proc.	D.5			35,7	0,04
15.*	Kelių naudotojo mokesčio pakeitimai, įsigaliojo nuo 2024 m. liepos 1 d.	P.131	30,0	0,04		
	<b>Iš viso:</b>		<b>120,4</b>	<b>0,2</b>	<b>78,1</b>	<b>0,1</b>

Šaltinis – Finansų ministerija.

\* Centrinės valdžios subsektoriaus (S.1311) diskrecinės pajamų priemonės.

\*\* Centrinės valdžios ir vietos valdžios subsektorių (S.1311 ir S.1313) diskrecinės pajamų priemonės.

**Pastabos:**

1. Visų lentelėje pateiktų priemonių priėmimo etapas yra „patvirtinta“ arba „Vyriausybės pateikta Seimui“, o apskaitos principas – kaupimo.
2. Lentelės stulpelyje, pažymėtame 2024 metais, pateikiamos pradėtų taikyti 2024 metais priemonių poveikis valdžios sektoriaus pajamoms ir (arba) sumos, neutralizuojančios 2023 metais taikytų, tačiau 2024 metais nebetaikomų, priemonių poveikį pajamoms.
3. Lentelės stulpelyje, pažymėtame 2025 metais, pateikiamos pradėtų taikyti 2025 metais priemonių poveikis valdžios sektoriaus pajamoms ir (arba) sumos, neutralizuojančios 2024 metais taikytų, tačiau 2025 metais nebetaikomų, priemonių poveikį pajamoms.



15 lentelė. Valdžios sektoriaus diskrecinių išlaidų priemonių poveikis biudžetui

Nr.	Priemonės aprašymas	ESA kodas	2024 m.		2025 m.	
			mln. eurų	proc. BVP	mln. eurų	proc. BVP
1.*	Pedagogų darbo užmokesčio didinimas nuo 2024 m. sausio 1 d. – 10 proc. ir nuo 2024 m. rugsėjo 1 d. – 10 proc.	D.1	-283,1	-0,4	-183,2	-0,2
2.*	Pedagogų ir mokslo darbuotojų darbo užmokesčio didinimas 8 proc. nuo 2025 m. rugsėjo 1 d.	D.1			-73,1	-0,1
3.*	Statutinių ir kitų darbuotojų darbo užmokesčio didinimas	D.1	-52,3	-0,1		
4.*	Dėstytojų, mokslo darbuotojų ir tyrėjų darbo užmokesčio didinimas	D.1	-84,4	-0,1	-68,7	-0,1
5.	Asmens sveikatos priežiūros paslaugų bazinių kainų indeksavimas, sudarant galimybes didinti gydymo įstaigų darbuotojų atlyginimus (socialinės apsaugos fondai)	D.1			-230,0	-0,3
6.**	Kitos su darbo užmokesčiu didinimu susijusios priemonės (MMA didinimas, kultūros darbuotojų, tyrėjų darbo užmokesčio didinimas ir kt.)	D.1	-212,6	-0,3	-177,0	-0,2
7.	Papildomas individualios pensijos dalies indeksavimas (nuo 2024 m. sausio 1 d.) (socialinės apsaugos fondai)	D.6M	-46,9	-0,1		
8.	Papildomas individualios pensijos dalies indeksavimas (1,4 proc. nuo 2025 m. sausio 1 d.) (socialinės apsaugos fondai)	D.6M			-37,3	0,0
9.	Senatvės pensijos daugiklio įvedimas, netekus 70 proc. ir daugiau darbingumo (socialinės apsaugos fondai)	D.6M	-21,4	0,0		
10.*	Pagalba nuo Rusijos Federacijos karinių veiksmų besitraukiantiems Ukrainos žmonėms 2023 metais (maisto paketai ir kortelės, ukrainiečių vaikų švietimas, piniginės išmokos ir kompensacijos, sveikatos priežiūros paslaugos, kita)	D.6M	153,0	0,2		
11.*	Pagalba nuo Rusijos Federacijos karinių veiksmų besitraukiantiems Ukrainos žmonėms 2024 metais (maisto paketai ir kortelės, ukrainiečių vaikų švietimas, piniginės išmokos ir kompensacijos, sveikatos priežiūros paslaugos, kita)	D.6M	-127,2	-0,2	127,2	0,2
12.*	Dujų ir elektros kainos priaugio kompensavimas (smarkaus kainų kilimo pasekmių švelninimas (dujų ir elektros kainų padidėjimo kompensavimas gyventojams ir parama verslui išaugus energijos prekių kainoms))	D.3	184,2	0,2		
13.*	Išlaidų, susijusių su akcinės bendrovės „LTG Infra“ įgyvendinamais projektais, kurie bendrai finansuojami iš ES finansinės paramos lėšų, „Ruožo Kaišiadorys–Klaipėda (Draugystės st.) elektrifikavimas“ ir „Vilniaus geležinkelio mazgo elektrifikavimas“, apmokėjimas	D.3	47,9	0,1		
14.*	Viešosios geležinkelių infrastruktūros valdytojo veiklos, susijusios su geležinkelių infrastruktūros valdymu, pajamų ir sąnaudų subalansavimas, kai dėl sankcijų Baltarusijos Respublikai taikymo ir dėl Rusijos Federacijos karinės agresijos prieš Ukrainą nutrūkus krovinių srautui ar verslo santykiams viešosios geležinkelių infrastruktūros valdytojui trūksta finansinių išteklių	D.3	61,0	0,1		
15.*	Išlaidos KAM finansavimui didinti	P.51	-264,6	-0,3		
16.*	Išlaidos infrastruktūrai, skirtai kariniam mobilumui, 2023 metais	P.51	279,7	0,4		
17.*	Išlaidos karinio mobilumo projektams, 2024–2025 metais	P.51	-280,0	-0,4	280,0	0,4
18.*	Išlaidos infrastruktūrai, skirtai kariniam mobilumui, 2024 metais	P.51	-42,3	-0,1		
19.*	Finansavimo gynybai didinimas (Valstybės gynybos fondo lėšos)	P.51			-240,2	-0,3
20.*	Išlaidos įmokoms į ES fondus Ukrainai (ES daugiamečių finansinė programa (MFF)), išlaidos Ukrainos atstatymui (vystomajam bendradarbiavimui) ir išlaidos karinėms priemonėms Ukrainai	D.9	-95,5	-0,1	23,5	0,0
21.***	Kitos valdžios sektoriaus diskrecinių išlaidų priemonės (t. y. mokslinių tyrimų ir eksperimentinės plėtros finansavimas, kitos su socialinėmis išmokomis, subsidijomis susijusios priemonės, išlaidos karinėms priemonėms Ukrainai)	Kitos	-48,6	-0,1	-14,8	0,0
	<b>Iš viso:</b>		<b>-833,1</b>	<b>-1,1</b>	<b>-593,6</b>	<b>-0,7</b>

Šaltinis – Finansų ministerija,

\* Centrinės valdžios subsektoriaus (S.1311) diskrecinės išlaidų priemonės.

\*\* Centrinės valdžios ir vietos valdžios subsektorių (S.1311 ir S.1313) diskrecinės išlaidų priemonės.

\*\*\* Centrinės valdžios ir socialinės apsaugos fondų subsektorių (S.1311 ir S.1314) diskrecinės išlaidų priemonės.

**Pastabos:**

1. Visų lentelėje pateiktų priemonių priėmimo etapas yra „pritarta Vyriausybės“.

2. Lentelės stulpelyje, pažymėtame 2024 metais, pateikiamos pradėtų taikyti 2024 metais priemonių poveikis valdžios sektoriaus išlaidoms ir (arba) sumos, neutralizuojančios 2023 metais taikytą, tačiau 2024 metais nebetaikomų, priemonių poveikį išlaidoms.

3. Lentelės stulpelyje, pažymėtame 2025 metais, pateikiamos pradėtų taikyti 2025 metais priemonių poveikis valdžios sektoriaus išlaidoms ir (arba) sumos, neutralizuojančios 2024 metais taikytą, tačiau 2025 metais nebetaikomų, priemonių poveikį išlaidoms.

#### 16 lentelė. Vidutiniu laikotarpiu numatomos fiskalinės rizikos sąrašas

Rizika	Rizikos šaltinis	Rizikos laipsnis	Rizikos pasireiškimo tikėtinumumas
Geopolitinės situacijos pokyčiai	Geopolitinei įtampai išliekant ar stiprėjant gali: (i) didėti saugumo (taip pat kibernetinio) ir gynybos stiprinimo poreikiai, kas lemtų didesnes valdžios sektoriaus išlaidas; (ii) augti energijos pasaulinės kainos ir pririekti priemonių, skirtų padėti žmonėms ir (ar) verslui	aukštas	aukštas
Krašto apsaugos išlaidų duomenų statistinės korekcijos	Karinės įrangos, ginklų ir atsargų įsigijimo išlaidų prognozių ir faktinių duomenų, valdžios sektoriaus finansų statistikoje vertinamų kaupiamuoju principu (pagal Europos sąskaitų sistemą 2010, ESA2010), reikšmingi skirtumai gali didinti arba mažinti valdžios sektoriaus išlaidas	aukštas	aukštas
Politinis ciklas	Patiriamas spaudimas prisiimti ilgalaikius įsipareigojimus be naujų tvarių pajamų šaltinių šioms ilgalaikiams įsipareigojimams vykdyti didintų valdžios sektoriaus deficitą	aukštas	aukštas
EGADP plano įgyvendinimas	Jeigu EGADP plano įgyvendinimo metu dalis plane numatytų rodiklių nebūtų pasiekti ir dalies EGADP dotacijos lėšų nebūtų gauta, dėl to valdžios sektoriaus balansas gali blogėti, palyginti su planuojamu balansu	aukštas	aukštas
Parama ukrainiečiams Lietuvoje ir Ukrainai	Papildomas, negu numatyta 2025 metų biudžeto projekte, lėšų poreikis priemonėms, susijusioms su pagalba Ukrainos žmonėms, radusiems prieglobstį Lietuvoje, įgyvendinti. Prisijungus prie TVF suteikto finansinio užtikrinimo iniciatyvų dėl Ukrainos įsipareigojimų TVF vykdymo bei pagalbos Ukrainai, gali kilti papildomų finansinių įsipareigojimų	vidutinis	aukštas
Neplanuotos valdžios sektoriaus išlaidos ir suplanuotų išlaidų nepanaudojimas	Vykdamas valdžios sektoriui priskiriamus biudžetus, diskreiciniais sprendimais padarytos didesnės negu biudžetuose suplanuotos išlaidos gali bloginti valdžios sektoriaus balansą. Ir atvirkščiai, dalis neišleistų suplanuotų biudžetų asignavimų gali gerinti valdžios sektoriaus balansą	aukštas	aukštas
Su darbo užmokesčiu susiję Vyriausybės ir Seimo sprendimai 2026–2027 metams	Sprendimai dėl MMA ir neapmokestinamojo pajamų dydžio priimti tik 2025 metams. Vyriausybei priėmus sprendimą dėl MMA tolesnio didinimo ir (arba) Seimui priėmus sprendimus dėl NPD pokyčių ir 2026–2027 metams, valstybės ir savivaldybių biudžetų pajamos iš GPM dėl šių veiksmų būtų mažesnės, nei prognozuojama, atitinkamai valdžios sektoriaus balansas gali blogėti, palyginti su planuojamu balansu	vidutinis	aukštas
Valstybės valdomų įmonių veikla	Veiklos rezultatų gerėjimas arba blogėjimas gali didinti arba mažinti į valstybės biudžetą sumokamų dividendų sumas. Mažesnės įmonių, priskirtų valdžios sektoriui, pajamos negu išlaidos, joms vykdamas investicijų projektus, gali lemti deficitinius įmonių biudžetus: blogėtų valdžios sektoriaus balansas ir didėtų valdžios sektoriaus skola	vidutinis	aukštas

Šaltinis – Finansų ministerija.

#### 17 lentelė. EGADP dotacijų poveikis valdžios sektoriaus finansų projekcijoms

Rodiklio pavadinimas	Proc. BVP							
	ESS kodas	2020 m.	2021 m.	2022 m.	2023 m.	2024 m.	2025 m.	2026 m.
<b>EGADP dotacijos (pajamos)</b>								
EGADP dotacijos, įtrauktos į pajamų projekciją		–	0,0	0,1	0,3	0,8	1,1	0,7
EGADP dotacijų pajamos (pinigų srautų principu)*		–	0,5	0,0	0,8	0,2	0,9	0,6

Rodiklio pavadinimas	Proc. BVP							
	ESS kodas	2020 m.	2021 m.	2022 m.	2023 m.	2024 m.	2025 m.	2026 m.
<b>Išlaidos EGADP plano priemonėms įgyvendinti</b>								
Atlygis darbuotojams	D.1	–	0,0	0,0	0,0	0,0	0,0	0,0
Tarpinis vartojimas	P.2	–	0,0	0,0	0,1	0,2	0,2	0,1
Socialinės išmokos	D.62+ D.632	–	0,0	0,0	0,0	0,0	0,0	0,0
Palūkanų mokėjimas	D.41	–	0,0	0,0	0,0	0,0	0,0	0,0
Subsidijos	D.3	–	0,0	0,0	0,0	0,0	0,0	0,0
Einamieji pervedimai	D.7	–	0,0	0,0	0,0	0,0	0,0	0,0
<b>EINAMOSIOS IŠLAIDOS, IŠ VISO</b>		–	<b>0,0</b>	<b>0,0</b>	<b>0,1</b>	<b>0,2</b>	<b>0,2</b>	<b>0,1</b>
Bendrojo pagrindinio kapitalo formavimas	P.51g	–	0,0	0,1	0,2	0,6	0,9	0,5
Kapitalo pervedimai	D.9	–	0,0	0,0	0,0	0,0	0,0	0,0
<b>KAPITALO IŠLAIDOS, IŠ VISO</b>		–	<b>0,0</b>	<b>0,1</b>	<b>0,2</b>	<b>0,6</b>	<b>0,9</b>	<b>0,5</b>
<b>Kitos sąnaudos, finansuojamos EGADP dotacijomis</b>								
<b>Pajamų iš mokesčių sumažėjimas</b>		–	–	–	–	–	–	–
<b>Kitos sąnaudos, turinčios įtakos pajamoms</b>		–	–	–	–	–	–	–
<b>Finansiniai pervedimai</b>		–	–	–	–	–	–	–

Šaltinis – Finansų ministerija.

**Pastabos:**

- 2024 metais EGADP dotacijos dalis Lietuvai iš viso sudarė 2 297,5 mln. eurų, kuri 2024 metų gegužės 6 d. EK sprendimu buvo sumažinta 8,7 mln. eurų, nes už 142 dalinį rodiklio pasiekimą buvo gauta finansinė korekcija.
- 2021 metais buvo gautas EGADP subsidijos dalies avansas. 2023 metais gautas mokėjimas pagal pirmąjį subsidijos mokėjimo prašymą ir RePower dalies avansas. 2024 metais gauta 14,8 mln. eurų sustabdytų lėšų dalis pagal pirmąjį subsidijos mokėjimo prašymą. Planuojama, kad 2024 metais dar bus gauta antrąjį subsidijų lėšų dalis. 2025–2026 metais projektuojamas EGADP subsidijos lėšų srautas pagal šiuo metu Tarybos įgyvendinimo sprendimu dėl EGADP plano įvertinimo patvirtintą finansinių įnašų grafiką.
- Šiuo metu inicijuotas EGADP plano keitimas, todėl nurodytos sumos gali būti koreguojamos.
- Dėl apvalinimo eilučių sumos gali nesutapti su detaliais duomenimis.

**18 lentelė. EGADP paskolos dalies panaudojimas**

Rodiklio pavadinimas	Proc. BVP							
	ESS kodas	2020 m.	2021 m.	2022 m.	2023 m.	2024 m.	2025 m.	2026 m.
<b>EGADP paskolos dalis (pinigų srautai)</b>								
<b>Iš ES gautos EGADP paskolos sumos</b>		–	–	–	<b>0,1</b>	<b>0,9</b>	<b>0,5</b>	<b>0,5</b>
<b>Gražinamos ES EGADP paskolos sumos</b>		–	–	–	<b>0,0</b>	<b>0,0</b>	<b>0,0</b>	<b>0,0</b>
<b>Išlaidos EGADP plano priemonėms įgyvendinti</b>								
Atlygis darbuotojams	D.1	–	–	–	0,0	0,0	0,0	0,0
Tarpinis vartojimas	P.2	–	–	–	0,0	0,0	0,0	0,0
Socialinės išmokos	D.62+ D.632	–	–	–	0,0	0,0	0,0	0,0
Palūkanų mokėjimas	D.41	–	–	–	0,0	0,0	0,0	0,0
Subsidijos	D.3	–	–	–	0,0	0,0	0,0	0,0
Einamieji pervedimai	D.7	–	–	–	0,0	0,5	0,3	0,4
<b>EINAMOSIOS IŠLAIDOS, IŠ VISO</b>		–	–	–	<b>0,0</b>	<b>0,5</b>	<b>0,3</b>	<b>0,4</b>
Bendrojo pagrindinio kapitalo formavimas	P.51g	–	–	–	0,0	0,1	0,3	0,3
Kapitalo pervedimai	D.9	–	–	–	0,0	0,0	0,0	0,0
<b>KAPITALO IŠLAIDOS, IŠ VISO</b>		–	–	–	<b>0,0</b>	<b>0,1</b>	<b>0,3</b>	<b>0,3</b>
<b>Kitos sąnaudos, finansuojamos EGADP paskolos lėšomis</b>								
<b>Pajamų iš mokesčių sumažėjimas</b>		–	–	–	–	–	–	–
<b>Kitos sąnaudos, turinčios įtakos pajamoms</b>		–	–	–	–	–	–	–
<b>Finansiniai pervedimai</b>		–	–	–	–	–	–	–

Šaltinis – Finansų ministerija.

**Pastabos:**

- 2023 metais patvirtintas EGADP plano pakeitimas papildant jį EGADP paskolos lėšomis.

2. 2023 metais buvo gautas EGADP paskolos dalies avansas. 2024 metų pirmąjį ketvirtį gautos lėšos pagal pirmąjį paskolos mokėjimo prašymą, planuojama, kad 2024 metais dar bus gauta antroji paskolos lėšų dalis. 2025–2026 metais projektuojamas EGADP paskolos lėšų srautas pagal šiuo metu Tarybos įgyvendinimo sprendimu dėl EGADP plano įvertinimo patvirtintą finansinių įnašų grafiką.

3. Iš 2024–2026 metais numatytų panaudoti EGADP paskolos dalies lėšų, atitinkamai tik 0,01 procento BVP, 0,01 procento BVP ir 0,02 procento BVP yra laikomos kaip veikiančios valdžios sektoriaus balansą. Kita nurodytų sumų dalis numatoma bus išleista perskolinimo būdu, todėl valdžios sektoriaus balanso neveiks.

4. Dėl apvalinimo eilučių sumos gali nesutapti su detaliais duomenimis.

#### 19 lentelė. Valstybės garantijos

Garantijų priemonė	Garantijų priemonės taikymo pradžios data	Didžiausia galima 2025 metais garantijų suma (mln. eurų / proc. BVP)		Suteikta garantijų, 2024 m. rugpjūčio 31 d. duomenimis (mln. eurų / proc. BVP)	
<b>Valstybės garantijų priemonės, susijusios su COVID-19 priemonėmis</b>					
Portfelinės ir individualios garantijos, administruojamos UAB ILTE	2020 m. birželis	13,5	0,02	24,8	0,03
Valstybės garantijos dėl paskolų ir ne nuosavybės vertybinių popierių, naudojamų ekstremaliųjų situacijų paveiktos ekonomikos skatinimo tikslams įgyvendinti ir verslo finansiniam likvidumui didinti	2020 m. kovas	25,0	0,03	100,0	0,13
Valstybės garantijos dėl Europos laikinos paramos priemonės nedarbo rizikai dėl ekstremaliosios situacijos, susijusios su COVID-19 protrūkiu, mažinti (SURE) sukūrimo	2020 m. rugsėjis	84,0	0,10	84,0	0,11
Valstybės garantijos dėl Europos investicijų banko, įsteigto Europos garantijų fondo, skirto atsakui į COVID-19 pandemiją	2020 m. liepa	44,0	0,05	44,0	0,06
<b>Iš viso valstybės garantijų, susijusių su COVID-19 priemonėmis</b>		<b>166,4</b>	<b>0,2</b>	<b>252,7</b>	<b>0,3</b>
<b>Valstybės garantijų priemonės, nesusijusios su COVID-19 priemonėmis</b>					
Valstybės garantijos už UAB ILTE prisiimtus įsipareigojimus pagal garantijas	–	436,4	0,54	339,5	0,45
Valstybės garantijos dėl paskolų, naudojamų investicijų projektams finansuoti ir (arba) Lietuvos Respublikos nacionaliniam saugumui užtikrinti svarbių objektų apsaugos įstatyme nurodytų nacionaliniam saugumui užtikrinti svarbių įmonių apyvartinėms lėšoms papildyti	–	342,1	0,43	175,4	0,23
Valstybės garantijos dėl Lietuvos Respublikos mokslo ir studijų įstatyme nurodytų valstybės remiamų paskolų	–	149,0	0,19	101,5	0,13
Valstybės garantijos dėl Europos investicijų banko paskolų		2,5	0,00	2,5	0,00
Valstybės garantijos dėl Tarptautinio rekonstrukcijos ir plėtros banko paskolos, teikiamos iš nuosavų išteklių pagal skubiosios paramos viešųjų paslaugų tęstinumui Ukrainoje užtikrinti paskolos sutartį	–	10,0	0,01	10,0	0,01
Valstybės garantija Europos Komisijai išskirtinei makrofinansinei pagalbai Ukrainai pagal Sprendimą (ES) 2022/1628* teikti	–	13,0	0,02	13,0	0,02
<b>Iš viso valstybės garantijų, nesusijusių su COVID-19 priemonėmis</b>		<b>953,0</b>	<b>1,2</b>	<b>641,7</b>	<b>0,8</b>
<b>Iš viso valstybės garantijų</b>		<b>1 119,4</b>	<b>1,4</b>	<b>894,5</b>	<b>1,2</b>

\*Europos Parlamento ir Tarybos sprendimas (ES) 2022/1628 2022 m. rugsėjo 20 d. kuriuo suteikiama išskirtinė makrofinansinė pagalba Ukrainai, bendras atidėjinis fondas sustiprinamas valstybių narių garantijomis ir specialiais atidėjimais kai kuriems su Ukraina susijusiems finansiniams įsipareigojimams, kuriems suteikiamos garantijos pagal Sprendimą Nr. 466/2014/ES, ir iš dalies keičiamas Sprendimas (ES) 2022/1201

**Pastaba.** Neturint informacijos apie Europos investicijų banko, įsteigto Europos garantijų fondo, skirto atsakui į COVID-19 pandemiją, išduotų paskolų, kurioms suteikta Lietuvos Respublikos valstybės garantija, sumą, lentelės dešiniajame stulpelyje parodoma visa suma pagal pasirašytą garantijos susitarimą su Europos investicijų banku.