



--	--	--	--	--	--	--	--	--	--

ΕΡΕΥΝΕΣ ΟΙΚΟΝΟΜΙΚΗΣ ΣΥΓΚΥΡΙΑΣ ΣΤΗ ΒΙΟΜΗΧΑΝΙΑ

Μηνιαίο Ερωτηματολόγιο: ΙΟΥΝΙΟΣ 2017

Οι απαντήσεις αφορούν την κατάσταση της επιχείρησης τη χρονική στιγμή που συμπληρώνετε το ερωτηματολόγιο. Παρακαλούμε πολύ όπως μας απαντήσετε στο ερωτηματολόγιο μέχρι τις **23 ΙΟΥΝΙΟΥ 2017**.

Μέσω e-mail: sygkyria@iobe.gr επισημαίνοντας με όποιο σύμβολο επιθυμείτε τις απαντήσεις σας

ή Μέσω Fax: 210-9233977, 210-9228130

ή Μέσω ταχυδρομείου στη διεύθυνση: Ίδρυμα Οικονομικών και Βιομηχανικών Ερευνών, Τσάμη Καρατάσου 11, 117 42 Αθήνα

Ευχαριστούμε εκ των προτέρων για το χρόνο που διαθέτετε στην υποστήριξη αυτής της προσπάθειας

Με το ερωτηματολόγιο αυτό συνεχίζεται η Μηνιαία Έρευνα Οικονομικής Συγκυρίας του ΙΟΒΕ η οποία από 1.1.1981 αποτελεί επισήμως μέρος της κοινής εναρμονισμένης έρευνας της **Ευρωπαϊκής Ένωσης**.

Η συμπλήρωση του ερωτηματολογίου μπορεί και πρέπει να γίνεται μέσα σε λίγα λεπτά χωρίς την προσφυγή σε ποσοτικά στοιχεία. Καταγράψτε απλώς τη γνώμη σας για το «πως πάνε τα πράγματα» στην επιχείρησή σας. Κατ' εξοχήν αρμόδιο πρόσωπο για τέτοιες εκτιμήσεις είναι βεβαία ο Γενικός Διευθυντής ή ο αναπληρωτής του που έχουν συνολική εικόνα για τη δραστηριότητα της επιχειρήσεως.

Υπενθυμίζουμε ότι οι πληροφορίες που μα δίνετε τηρούνται αυστηρά **ΑΠΟΡΡΗΤΕΣ** και χρησιμοποιούνται μόνο για την κατάρτιση των συνολικών αποτελεσμάτων.

Υπεύθυνος για τη συμπλήρωση:

Τηλέφωνο:

A

ΠΡΟΪΟΝΤΑ:

(Αναφέρετε τα κυριότερα προϊόντα που παράγει η επιχείρησή σας)

Σημειώστε Χ στο τετράγωνο που αντιστοιχεί στην εκτίμησή σας

A. ΠΡΟΣΦΑΤΕΣ ΕΞΕΛΙΞΕΙΣ

ΚΑΤΑ ΤΟΥΣ ΠΡΟΗΓΟΥΜΕΝΟΥΣ ΤΡΕΙΣ ΜΗΝΕΣ, ΕΚΤΙΜΑΤΕ ΟΤΙ:

- | | | | |
|----|----------------------------------|--|--|
| 1. | Η παραγωγή σας | Αυξήθηκε
Δεν μεταβλήθηκε
Μειώθηκε | <input type="checkbox"/>
<input type="checkbox"/>
<input type="checkbox"/> |
| 2. | Οι συνολικές πωλήσεις σας | Αυξήθηκαν
Δεν μεταβλήθηκαν
Μειώθηκαν | <input type="checkbox"/>
<input type="checkbox"/>
<input type="checkbox"/> |
| 3. | Οι εξαγωγές σας | Αυξήθηκαν
Δεν μεταβλήθηκαν
Μειώθηκαν | <input type="checkbox"/>
<input type="checkbox"/>
<input type="checkbox"/> |
- (Μόνο για τις επιχειρήσεις που έχουν εξαγωγική δραστηριότητα)

(Εάν κρίνεται ότι η εξέλιξη οφείλεται **αποκλειστικά** σε εποχικότητα, προσθέστε ένα Ε στη δεξιά πλευρά του τετραγώνου που σημειώσατε)

B. ΠΑΡΑΓΓΕΛΙΕΣ – ΖΗΤΗΣΗ

- | | | | |
|----|--|--------------------------------|--|
| 1. | Το σύνολο των παραγγελιών (εγχώριες και εξωτερικού) που έχετε προς εκτέλεση εκτιμάτε ότι για αυτήν την εποχή του έτους είναι: | Υψηλό
Κανονικό
Χαμηλό | <input type="checkbox"/>
<input type="checkbox"/>
<input type="checkbox"/> |
| 2. | Οι παραγγελίες εξωτερικού που έχετε προς εκτέλεση εκτιμάτε ότι για αυτήν την εποχή του έτους είναι: | Υψηλές
Κανονικές
Χαμηλές | <input type="checkbox"/>
<input type="checkbox"/>
<input type="checkbox"/> |

Γ. ΠΑΡΑΓΩΓΙΚΗ ΔΡΑΣΤΗΡΙΟΤΗΤΑ

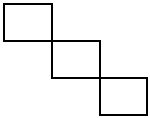
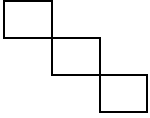
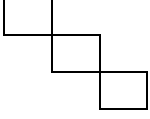
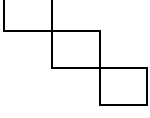
Με βάση τις παραγγελίες που έχετε, για πόσους περίπου μήνες εκτιμάτε ότι έχετε εξασφαλισμένη παραγωγή;

Διάρκεια
σε μήνες

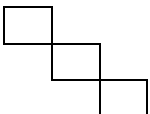
(Με τον παρόντα ρυθμό παραγωγής και υπό ομαλές συνθήκες)

Δ. ΠΡΟΟΠΤΙΚΕΣ

ΤΟΥΣ ΕΠΟΜΕΝΟΥΣ ΤΡΕΙΣ ΜΗΝΕΣ ΠΡΟΒΛΕΠΕΤΕ ΟΤΙ:

- | | | | |
|----|---|--|---|
| 1. | Η παραγωγή σας | Θα αυξηθεί
Δεν θα μεταβληθεί
Θα μειωθεί |  |
| 2. | Οι συνολικές πωλήσεις σας | Θα αυξηθούν
Δεν θα μεταβληθούν
Θα μειωθούν |  |
| 3. | Ο αριθμός των απασχολούμενων στην επιχείρησή σας | Θα αυξηθεί
Δεν θα μεταβληθεί
Θα μειωθεί |  |
| 4. | Οι εξαγωγές σας | Θα αυξηθούν
Δεν θα μεταβληθούν
Θα μειωθούν |  |
- (Μόνο για τις επιχειρήσεις που έχουν εξαγωγική δραστηριότητα)

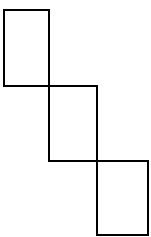
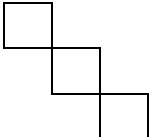
(Εάν κρίνετε ότι η εξέλιξη που προβλέπετε θα οφείλεται **αποκλειστικά** σε εποχικότητα, προσθέστε ένα Ε στη δεξιά πλευρά του τετραγώνου που σημειώσατε)

- | | | | |
|----|---|--|---|
| 5. | Οι τιμές πώλησας των προϊόντων σας | Θα αυξηθούν
Δεν θα μεταβληθούν
Θα μειωθούν |  |
|----|---|--|---|

Ε. ΠΑΡΑΓΩΓΙΚΟ ΔΥΝΑΜΙΚΟ – ΑΠΟΘΕΜΑΤΑ

- | | | | |
|----|--|---|--|
| 1. | Το ύψος των αποθεμάτων ετοίμων προϊόντων σας εκτιμάτε ότι είναι: | Ανώτερο από το κανονικό

Κανονικό

Κατώτερο από το κανονικό |  |
| | (Σαν μέτρο σύγκρισης χρησιμοποιείτε το ύψος των αποθεμάτων, που σε σχέση κυρίως με τις πωλήσεις σας, θεωρείται κανονικό για αυτήν την περίοδο του χρόνου) | | |
| 2. | Με βάση τις τρέχουσες παραγγελίες σας και την αναμενόμενη μεταβολή στη ζήτηση τους προσεχείς μήνες, το εργοστασιακό σας δυναμικό εκτιμάτε ότι είναι : | Υπερπαρακές
Επαρκές
Ανεπαρκές |  |
| 3. | Σε τι ποσοστό περίπου χρησιμοποιείται την τρέχουσα περίοδο αυτή το εργοστασιακό σας δυναμικό | Ποσοστό | <div style="border: 1px solid black; width: 100px; height: 30px; display: flex; justify-content: space-between; align-items: center;"> % </div> |
| | (100% χρησιμοποίηση του εργοστασιακού δυναμικού αντιστοιχεί στο σημείο εκείνο στο οποίο δεν μπορείτε να αυξήσετε περαιτέρω την παραγωγή σας αυξάνοντας την απασχόληση με περισσότερες βάρδιες ή υπερωρίες αλλά πρέπει να επεκτείνετε το εργοστασιακό σας δυναμικό- μηχανές εγκαταστάσεις). | | |